



Институт за јавно здравје  
на Република Северна Македонија

# ЗДРАВСТВЕНА КАРТА НА РЕПУБЛИКА СЕВЕРНА МАКЕДОНИЈА 2022 ГОДИНА

**I ДЕЛ**  
**СОСТОЈБИ ВО РЕПУБЛИКА**  
**СЕВЕРНА МАКЕДОНИЈА**

Скопје, 2024

**ЈЗУ ИНСТИТУТ ЗА ЈАВНО ЗДРАВЈЕ НА РЕПУБЛИКА СЕВЕРНА МАКЕДОНИЈА**

**Директор Проф. д-р Шабан МЕМЕТИ**

**Оддел за здравствена статистика и публицистика**

**М-р д-р Вјоса Речица**

**Раководител**

**Весна Зафировска**

**Одговорен техничар,  
Дипл.мед.сестра, специјалист**

**Јасмина Тахири**

**Дипл.мед.сестра**

**Јованка Трпковска**

**Дипл.мед.сестра, специјалист**

**Надежда Лисинац**

**Дипл.мед.сестра, специјалист**

**Муарем Рамадани**

**Дипл.мед.техничар, магистер**

**Елена Чибишева**

**Дипл.мед.сестра, специјалист**

**Борче Андоновски**


**Систем администратор**

**Сузана Дунгевска**

**Компјутерски дизајнер**

**Соработници:**

**Центри за јавно здравје во Република Северна Македонија**





**Институт за јавно здравје  
на Република Северна Македонија**

# **ЗДРАВСТВЕНА КАРТА НА РЕПУБЛИКА СЕВЕРНА МАКЕДОНИЈА 2022 ГОДИНА**

## **І ДЕЛ СОСТОЈБИ ВО РЕПУБЛИКА СЕВЕРНА МАКЕДОНИЈА**

**Скопје, 2024**



**З**дравствената карта на Република Северна Македонија ја презентира состојбата на здравствената заштита и здравствената состојба во Републиката и поодделно за секој здравствен регион во 2022 година, по однос на организационата структура, здравствените дејности и здравствениот кадар, морбидитет и морталитет.

Целта на оваа публикација е да даде придонес во изготвување на стратегијата за развој на здравството во нашата Република, како и за користење на информации од страна на здравствените работници и соработници и други заинтересирани субјекти.

Здравствената карта е изготвена врз основа на официјалните податоци кои ги прибира и ги обработува Центарот за статистичка обработка на здравствени податоци, публицистика и едукација при Институт за јавно здравје на Република Северна Македонија - Скопје, а се добиени од Центрите за јавно здравје во Република Северна Македонија и Државниот завод за статистика.

Здравствената карта се состои од три дела:

## **ДЕЛ I - ОПШТ ДЕЛ**

ја прикажува состојбата на здравствената заштита во Републиката прикажана воопшто и според нивоите на здравствена заштита - примарна, секундарна и терциерна во соодветните здравствени региони во Р.С.Македонија.

## **ДЕЛ II И ДЕЛ III - СПЕЦИЈАЛЕН ДЕЛ**

ја прикажува состојбата на здравствената заштита по здравствени региони. Здравствените региони се прикажани по азбучен ред.

Податоците се презентирани во вид на табели и картограми. Прикажани се обезбеденоста на населението со здравствените кадри и извршени услуги по здравствените дејности, исто така презентирана е мрежата на болничките здравствени установи по видови, број на болнички постели, лекувани болни, просечно лекување на болните, искористеност на болничките капацитети и обрт на болничка постела. Податоците за здравствена заштита и здравствена состојба се прикажани по нивоите на здравствена заштита (примарна, секундарна и терциерна).

Прикажани се најчестите утврдени заболувања во амбулантно - поликлиничка дејност. Дадени се заразните заболувања против кои се врши имунизација и заразни заболувања кои се цели во стратегијата на СЗО "Здравје за сите".

Прикажан е општиот и доенечкиот морталитет и најчестите причини за смрт.

Здравствената карта на Република Северна Македонија за 2022 година е дваесет и четврта по ред публикација од овој вид на презентирање на податоци, што како форма на континуирано годишно објавување на актуелните податоци ќе продолжи и во иднина.



# СОДРЖИНА

Демографски и витални  
показатели во Република Северна  
Македонија **9**

Општ дел **21**

Примарна здравствена заштита **45**

Секундарна здравствена заштита **73**

Терциерна здравствена заштита **91**

Морбидитет **101**

Морталитет **111**

The first part of the document discusses the importance of maintaining accurate records of all transactions. It emphasizes that every entry, no matter how small, should be recorded to ensure the integrity of the financial statements. This includes not only sales and purchases but also expenses, income, and transfers between accounts.

The second part of the document provides a detailed breakdown of the accounting cycle. It outlines the ten steps involved in the process, from identifying the accounting entity to preparing financial statements. Each step is explained in detail, with examples provided to illustrate the concepts.

The third part of the document focuses on the classification of accounts. It discusses the different types of accounts, such as assets, liabilities, equity, revenue, and expense accounts, and how they are used to record and summarize business transactions.

The fourth part of the document covers the process of journalizing and posting. It explains how transactions are recorded in the journal and then posted to the ledger. This process is essential for maintaining the double-entry system and ensuring that the books are balanced.

The fifth part of the document discusses the preparation of financial statements. It outlines the steps involved in calculating the net income, preparing the income statement, balance sheet, and statement of cash flows. It also discusses the importance of comparing these statements to the previous period to identify trends and changes.

The sixth part of the document covers the process of closing the books. It explains how the temporary accounts, such as revenue and expense accounts, are closed to the permanent accounts, such as the retained earnings account. This process is necessary to start a new accounting period with a clean slate.

The seventh part of the document discusses the importance of internal controls. It outlines the various measures that can be taken to prevent and detect errors and fraud, such as segregation of duties, authorization, and independent checks.

The eighth part of the document covers the process of reconciling the books. It explains how the company's records are compared to the bank statements and other external records to ensure that they agree. This process is essential for maintaining the accuracy of the financial statements.


The ninth part of the document discusses the importance of maintaining proper documentation. It outlines the various types of documents that should be kept, such as invoices, receipts, and contracts, and how they should be organized and stored.

The tenth part of the document covers the process of auditing. It explains the role of the auditor in verifying the accuracy and reliability of the financial statements. It also discusses the different types of audits, such as internal and external audits, and the importance of maintaining a high level of transparency and accountability.



**ДЕМОГРАФСКИ И ВИТАЛНИ ПОКАЗАТЕЛИ  
ВО РЕПУБЛИКА СЕВЕРНА МАКЕДОНИЈА**





ДЕМОГРАФСКИ, ВИТАЛНИ И ЗДРАВСТВЕНИ ПОКАЗАТЕЛИ ВО РЕПУБЛИКА СЕВЕРНА  
МАКЕДОНИЈА ВО 2022 ГОДИНА

<b>Површина км<sup>2</sup></b>	<b>25713</b>
<b>Населени места</b>	<b>1767</b>
<b>Општини</b>	<b>80</b>
<b>Жители на 1 км<sup>2</sup></b>	<b>71,2</b>
<b>Жители</b>	
<b>вкупно</b>	<b>1831712</b>
мажи	908165
жени	923547
град	1143068
село	688644
0-6 години	136893
7-19 години	275531
20 и повеќе	1419288
20-64 години	1100089
65 и повеќе	319199
жени 15-49 години	407934
жени 15 и повеќе	758862
<b>Витални показатели</b>	
<b>Наталитет</b> на 1 000 жители	9,9
<b>Морталитет</b> на 1 000 жители	12,3
<b>Природен прираст</b> на 1 000 жители	- 2,3
Морталитет на доенчиња	3,2
- град	
- село	
- перинатален морталитет	6,9
- неонатален морталитет	1,5
= ран неонатален морталитет	0,8
= касен неонатален морталитет	0,7
= поснеонатален морталитет	1,7
Морталитет	6,0
Матернал морталитет	-
<b>Број на жители на еден:</b>	
лекар	290
стоматолог	1056
фармацевт	1656
здравствени работници со ВСС	5279
здравствени работници со ССС	148
<b>Болнички постели</b>	
<b>Вкупен број</b>	<b>8371</b>
Болнички постели на 1 000 жители	4,6

## ОСНОВНИ ПОКАЗАТЕЛИ ВО РЕПУБЛИКА СЕВЕРНА МАКЕДОНИЈА ВО 2022 ГОДИНА

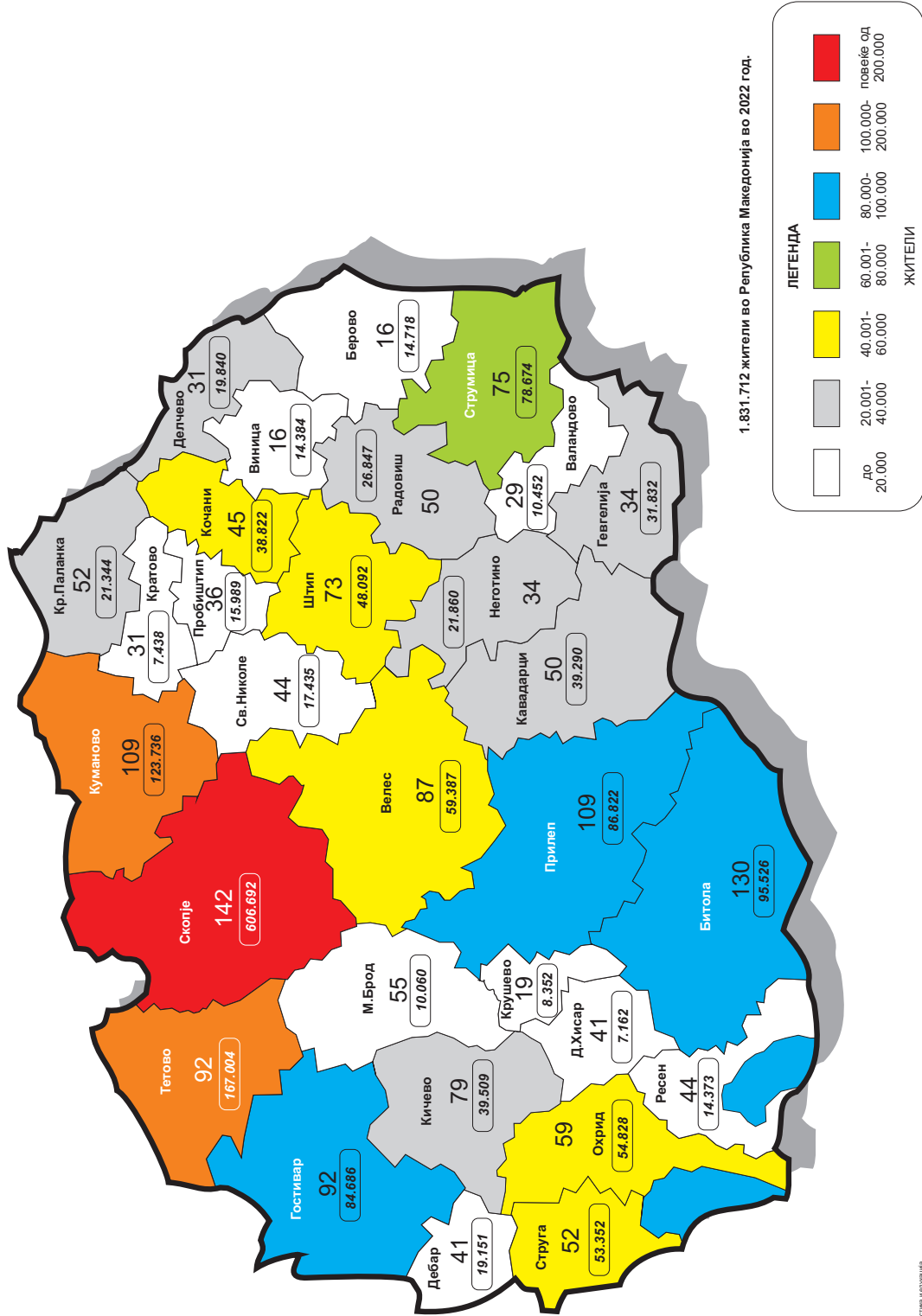
ЗДРАВСТВЕНИ РЕГИОНИ	Површина во км <sup>2</sup>	Број на населени места	Број на жители	Жители на 1км <sup>2</sup>
<b>РЕПУБЛИКА С.МАКЕДОНИЈА</b>	<b>25750</b>	<b>1767</b>	<b>1831712</b>	<b>79,9</b>
Берово	815	16	14718	22,8
Битола	1716	130	92526	60,3
Македонски Брод	993	55	10060	11,5
Валандово	334	29	10452	35,7
Велес	1552	87	59387	42,8
Виница	442	16	14384	44,2
Гевгелија	765	34	31832	45,5
Гостивар	1370	92	84686	86,3
Дебар	267	41	19151	101,5
Делчево	569	31	19840	43,6
Демир Хисар	435	41	7162	20,3
Кавадарци	1146	50	39290	37,7
Кичево	833	79	39509	68,4
Кочани	577	45	38822	84,2
Кратово	380	31	7438	25,9
Крива Паланка	728	52	21344	33,4
Крушево	204	19	8352	47,0
Куманово	1202	109	123736	117,2
Неготино	743	34	21860	31,7
Охрид	1041	59	54828	57,1
Прилеп	1841	109	86822	52,1
Пробиштип	329	36	15989	47,6
Радовиш	743	50	23995	43,4
Ресен	746	44	14280	21,7
Свети Николе	651	44	17435	31,9
Скопје	1858	142	606692	324,4
Струга	546	52	53352	122,6
Струмица	963	75	78674	97,5
Тетово	1091	92	167004	180,2
Штип	870	73	48092	60,5

Извор: Државен завод за статистика

Обработка: Институт за јавно здравје на Република Северна Македонија - Скопје

Оддел за здравствена статистика и публицистика

**ЖИТЕЛИ И БРОЈ НА НАСЕЛЕНИ МЕСТА ВО РЕПУБЛИКА СЕВЕРНА МАКЕДОНИЈА ВО 2022 ГОДИНА**



Извор: ДЗС  
Подготвил: ИЈЗРМ  
Организација за јавно здравје на Република Северна Македонија

## ПРИРОДНО ДВИЖЕЊЕ ВО РЕПУБЛИКА СЕВЕРНА МАКЕДОНИЈА ВО 2022 ГОДИНА

ЗДРАВСТВЕНИ РЕГИОНИ	Број на живородени	Број на умрени	Природен прираст
<b>РЕПУБЛИКА С.МАКЕДОНИЈА</b>	<b>18073</b>	<b>22459</b>	<b>-4386</b>
Берово	105	219	-114
Битола	760	1375	-615
Македонски Брод	58	107	-49
Валандово	83	135	-52
Велес	572	803	-231
Виница	111	209	-98
Гевгелија	255	477	-222
Гостивар	775	822	-47
Дебар	190	158	32
Делчево	123	300	-177
Демир Хисар	41	127	-86
Кавадарци	318	535	-217
Кичево	321	503	-182
Кочани	304	614	-310
Кратово	35	140	-105
Крива Паланка	139	287	-148
Крушево	72	109	-37
Куманово	1294	1311	-17
Неготино	189	311	-122
Охрид	434	822	-388
Прилеп	697	1189	-492
Пробиштип	80	239	-159
Радовиш	211	382	-171
Ресен	97	226	-129
Свети Николе	135	273	-138
Скопје	7152	6959	193
Струга	547	557	-10
Струмица	690	1110	-420
Тетово	1824	1520	304
Штип	461	640	-179

Извор: Државен завод за статистика

Обработка: Институт за јавно здравје на Република Северна Македонија - Скопје

Оддел за здравствена статистика и публицистика

ПРИРОДНО ДВИЖЕЊЕ НА НАСЕЛЕНИЕТО ВО РЕПУБЛИКА СЕВЕРНА МАКЕДОНИЈА  
ВО 2022 ГОДИНА

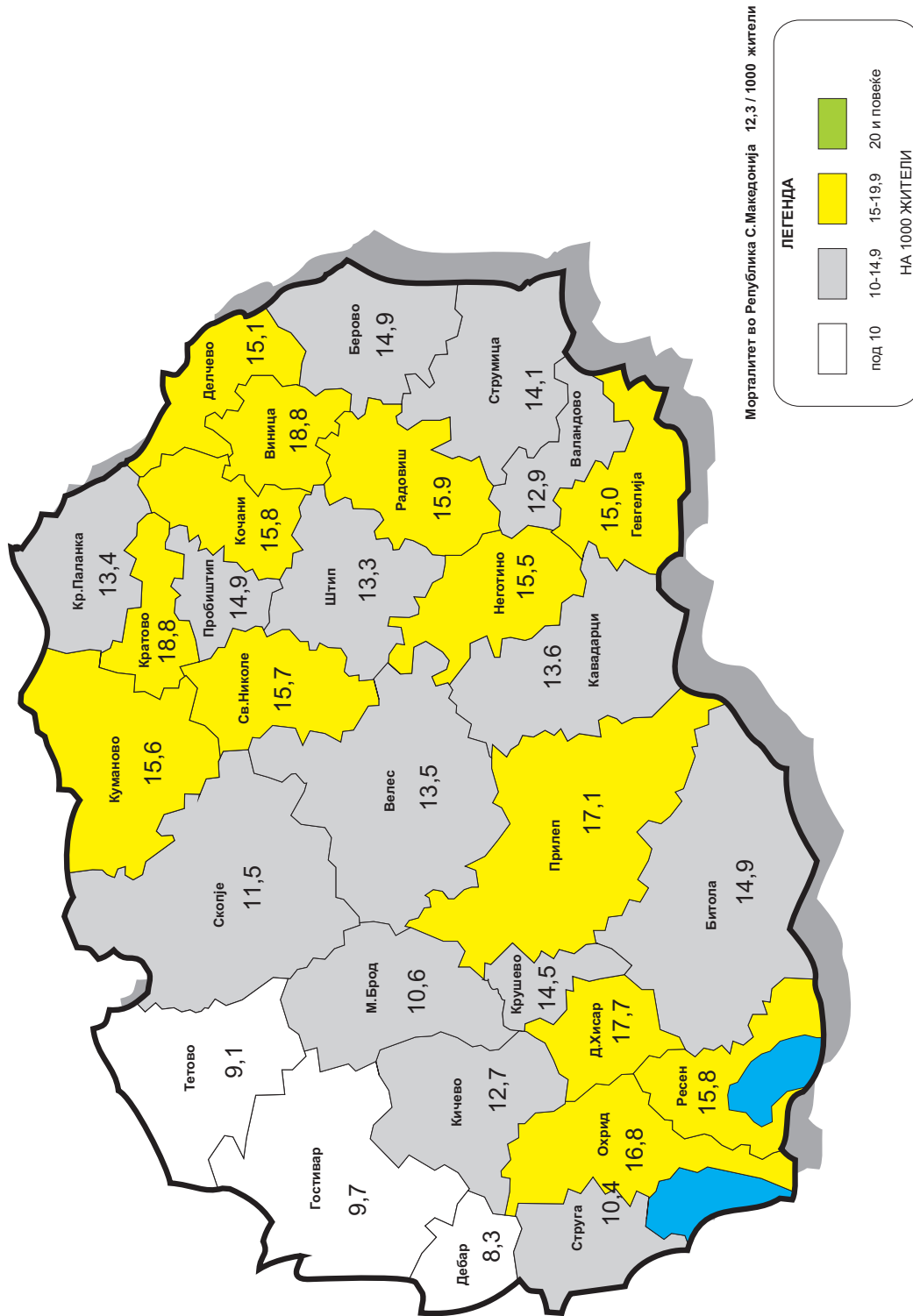
ЗДРАВСТВЕНИ РЕГИОНИ	Наталитет	Морталитет	Природен прираст на 1000 жители
<b>РЕПУБЛИКА С.МАКЕДОНИЈА</b>	9,9	12,3	-2,4
<b>Берово</b>	7,1	14,9	-7,7
<b>Битола</b>	8,2	14,9	-6,6
<b>Македонски Брод</b>	5,8	10,6	-4,9
<b>Валандово</b>	7,9	12,9	-5,0
<b>Велес</b>	9,6	13,5	-3,9
<b>Виница</b>	7,7	14,5	-6,8
<b>Гевгелија</b>	8,0	15,0	-7,0
<b>Гостивар</b>	9,2	9,7	-0,6
<b>Дебар</b>	9,9	8,3	1,7
<b>Делчево</b>	6,2	15,1	-8,9
<b>Демир Хисар</b>	5,7	17,7	-12,0
<b>Кавадарци</b>	8,1	13,6	-5,5
<b>Кичево</b>	8,1	12,7	-4,6
<b>Кочани</b>	7,8	15,8	-8,0
<b>Кратово</b>	4,7	18,8	, -14,1
<b>Крива Паланка</b>	6,5	13,4	-6,9
<b>Крушево</b>	8,6	13,1	-4,4
<b>Куманово</b>	10,5	10,6	-0,1
<b>Неготино</b>	8,6	14,2	-5,6
<b>Охрид</b>	7,9	15,0	-7,1
<b>Прилеп</b>	8,0	13,7	-5,7
<b>Пробиштип</b>	5,0	14,9	-9,9
<b>Радовиш</b>	8,8	15,9	-7,1
<b>Ресен</b>	6,8	15,8	-9,0
<b>Свети Николе</b>	7,7	15,7	-7,9
<b>Скопје</b>	11,8	11,5	0,3
<b>Струга</b>	10,3	10,4	-0,2
<b>Струмица</b>	8,8	14,1	-5,3
<b>Тетово</b>	10,9	9,1	1,8
<b>Штип</b>	9,6	13,3	-3,7

Извор: Државен завод за статистика

Обработка: Институт за јавно здравје на Република Северна Македонија - Скопје

Оддел за здравствена статистика и публицистика

ОПШТ МОРТАЛИТЕТ ВО РЕПУБЛИКА СЕВЕРНА МАКЕДОНИЈА ВО 2022 ГОДИНА



Извор: ДЗС  
Подготвил: ИЦЗРМ  
Центар за статистичка обработка на здравствени податоци, јубилејска и стручна служба, Скопје, Северна Македонија



## СМРТНОСТ НА ДОЕНЧИЊА ВО РЕПУБЛИКА СЕВЕРНА МАКЕДОНИЈА ВО 2022 ГОДИНА

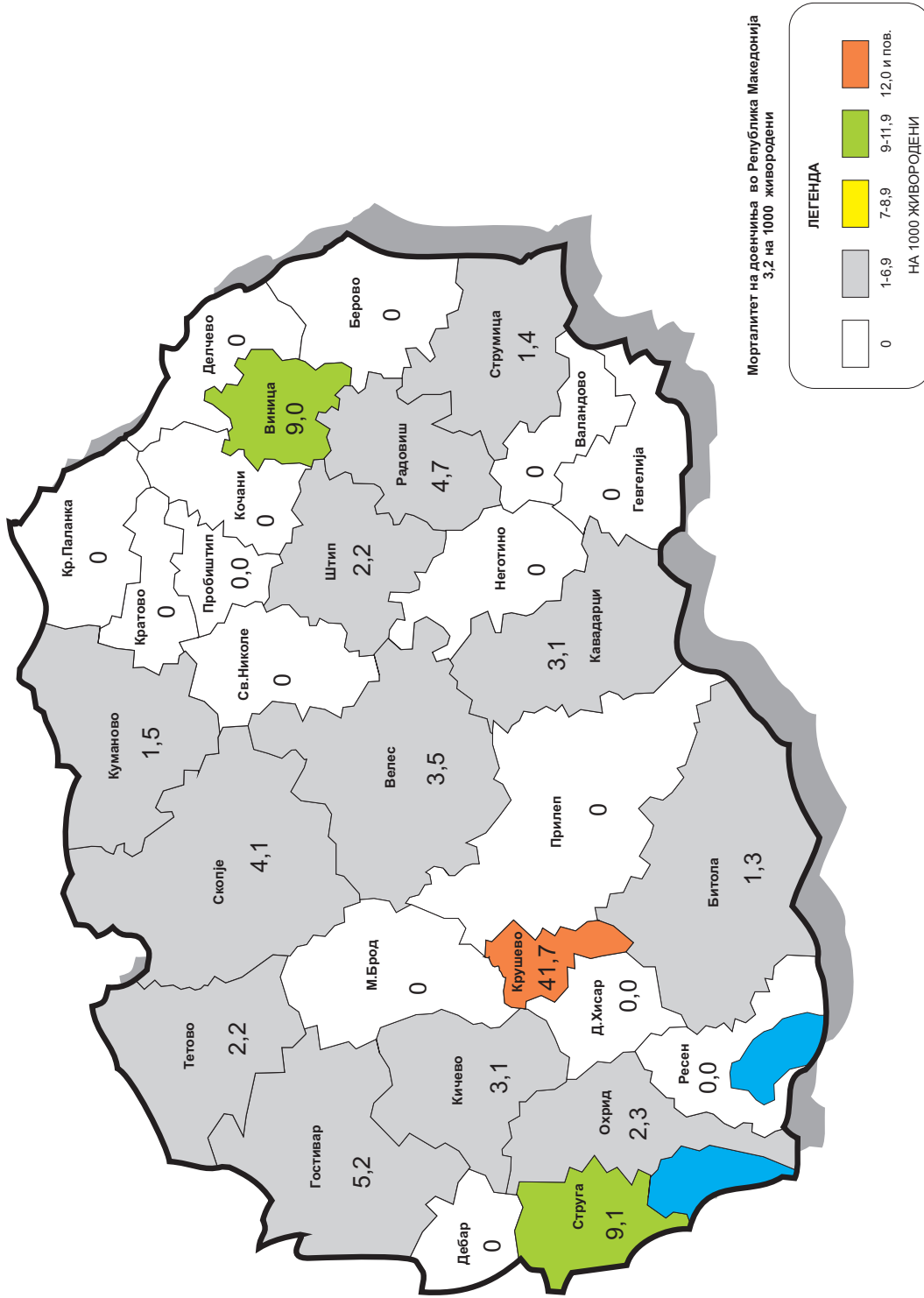
ЗДРАВСТВЕНИ РЕГИОНИ	Умрени доенчиња	
	Број	Стапка на 1.000 живородени
<b>РЕПУБЛИКА С.МАКЕДОНИЈА</b>	58	3,2
Берово	0	0,0
Битола	1	1,3
Македонски Брод	0	0,0
Валандово	0	0,0
Велес	2	3,5
Виница	1	9,0
Гевгелија	0	0,0
Гостивар	4	5,2
Дебар	0	0,0
Делчево	0	0,0
Демир Хисар	0	0,0
Кавадарци	1	3,1
Кичево	1	3,1
Кочани	0	0,0
Кратово	0	0,0
Крива Паланка	0	0,0
Крушево	3	41,7
Куманово	2	1,5
Неготино	0	0,0
Охрид	1	2,3
Прилеп	0	0,0
Пробиштип	0	0,0
Радовиш	1	4,7
Ресен	1	10,3
Свети Николе	0	0,0
Скопје	29	4,1
Струга	5	9,1
Струмица	1	1,4
Тетово	4	2,2
Штип	1	2,2

Извор: Државен завод за статистика

Обработка: Институт за јавно здравје на Република Северна Македонија - Скопје

Оддел за здравствена статистика и публицистика

МОРТАЛИТЕТ НА ДОНЕЧНИЈА ВО РЕПУБЛИКА МАКЕДОНИЈА ВО 2022 ГОДИНА



Извор: ДЗС  
Подготвил: ИЈЗРМ  
Целта е статистичка обработка на здравствени податоци, публицистичка и корелира  
Снежана Дунчева, Боре Арнаковски

СМРТНОСТ НА ДОЕНЧИЊА ПО ВОЗРАСТ ВО РЕПУБЛИКА СЕВЕРНА МАКЕДОНИЈА  
ВО 2022 ГОДИНА

ЗДРАВСТВЕНИ РЕГИОНИ	Морти-наталитет		Неонатален морталитет				Пост-неонатален морталитет		Перинатален морталитет	
	Број	Стапка на 1000 родени	Ран		Касен		Број	Стапка на 1000 живо-родени	Број	Стапка на 1000 родени
			Број	Стапка на 1000 живо-родени	Број	Стапка на 1000 живо-родени				
<b>РЕПУБЛИКА С.МАКЕДОНИЈА</b>	110	6,0	15	0,8	12	0,7	31	1,7	125	6,9
<b>Берово</b>	2	18,7	0	0,0	0	0,0	0	0,0	2	18,7
<b>Битола</b>	10	13,0	0	0,0	0	0,0	1	1,3	10	13,0
<b>Македонски Брод</b>	1	16,9	0	0,0	0	0,0	0	0,0	1	16,9
<b>Валандово</b>	0	0,0	0	0,0	0	0,0	0	0,0	0	0,0
<b>Велес</b>	5	8,7	0	0,0	0	0,0	2	3,5	5	8,7
<b>Виница</b>	0	0,0	0	0,0	0	0,0	1	9,0	0	0,0
<b>Гевгелија</b>	2	7,8	0	0,0	0	0,0	0	0,0	2	7,8
<b>Гостивар</b>	3	3,9	2	2,6	0	0,0	2	2,6	5	6,4
<b>Дебар</b>	0	0,0	0	0,0	0	0,0	0	0,0	0	0,0
<b>Делчево</b>	0	0,0	0	0,0	0	0,0	0	0,0	0	0,0
<b>Демир Хисар</b>	0	0,0	0	0,0	0	0,0	0	0,0	0	0,0
<b>Кавадарци</b>	4	12,4	0	0,0	0	0,0	1	3,1	4	12,4
<b>Кичево</b>	1	3,1	0	0,0	0	0,0	1	3,1	1	3,1
<b>Кочани</b>	2	6,5	0	0,0	0	0,0	0	0,0	2	6,5
<b>Кратово</b>	0	0,0	0	0,0	0	0,0	0	0,0	0	0,0
<b>Крива Паланка</b>	0	0,0	0	0,0	0	0,0	0	0,0	0	0,0
<b>Крушево</b>	0	0,0	0	0,0	0	0,0	3	41,7	0	0,0
<b>Куманово</b>	12	9,2	1	0,8	1	0,8	0	0,0	13	10,0
<b>Неготино</b>	4	20,7	0	0,0	0	0,0	0	0,0	4	20,7
<b>Охрид</b>	1	2,3	1	2,3	0	0,0	0	0,0	2	4,6
<b>Прилеп</b>	4	5,7	0	0,0	0	0,0	0	0,0	4	5,7
<b>Пробиштип</b>	1	12,3	0	0,0	0	0,0	0	0,0	1	12,3
<b>Радовиш</b>	1	4,7	0	0,0	0	0,0	1	4,7	1	4,7
<b>Ресен</b>	1	10,2	0	0,0	0	0,0	1	10,3	1	10,2
<b>Свети Николе</b>	0	0,0	0	0,0	0	0,0	0	0,0	0	0,0
<b>Скопје</b>	31	4,3	4	0,6	9	1,3	16	2,2	35	4,9
<b>Струга</b>	2	3,6	3	5,5	2	3,7	0	0,0	5	9,1
<b>Струмица</b>	5	7,2	1	1,4	0	0,0	0	0,0	6	8,6
<b>Тетово</b>	10	5,5	2	1,1	0	0,0	2	1,1	12	6,5
<b>Штип</b>	8	17,1	1	2,2	0	0,0	0	0,0	9	19,2

Извор: Државен завод за статистика

Обработка: Институт за јавно здравје на Република Северна Македонија - Скопје

Оддел за здравствена статистика и публицистика

The first part of the document discusses the importance of maintaining accurate records of all transactions. It emphasizes that every entry, no matter how small, should be recorded to ensure the integrity of the financial data. This includes not only sales and purchases but also expenses, income, and any other financial activities.

The second part of the document provides a detailed overview of the accounting cycle. It outlines the ten steps involved in the process, from identifying the accounting entity to preparing financial statements. Each step is explained in detail, with examples provided to illustrate the concepts.

The third part of the document focuses on the classification of accounts. It discusses the different types of accounts, such as assets, liabilities, equity, and income, and explains how they are used to record and summarize financial transactions.

The fourth part of the document covers the process of journalizing and posting. It explains how transactions are recorded in the journal and then posted to the ledger accounts. This process is essential for maintaining the double-entry system and ensuring that the books are balanced.

The fifth part of the document discusses the preparation of financial statements. It explains how the data from the ledger is used to prepare the balance sheet, income statement, and statement of owner's equity. Each statement is described in detail, and its purpose is explained.

The sixth part of the document covers the process of adjusting entries. It explains why adjusting entries are necessary and how they are prepared. Examples are provided to show how adjusting entries affect the financial statements.

The seventh part of the document discusses the process of closing the books. It explains how the temporary accounts are closed to the permanent accounts, and how the new accounting period begins.


The eighth part of the document covers the process of auditing. It explains the role of the auditor and the steps involved in the audit process. It also discusses the importance of internal controls and how they can be used to prevent errors and fraud.

The ninth part of the document discusses the process of budgeting. It explains how a budget is prepared and how it is used to control costs and manage the organization's resources.

The tenth part of the document covers the process of financial reporting. It explains how financial information is communicated to stakeholders and how it is used to make decisions.

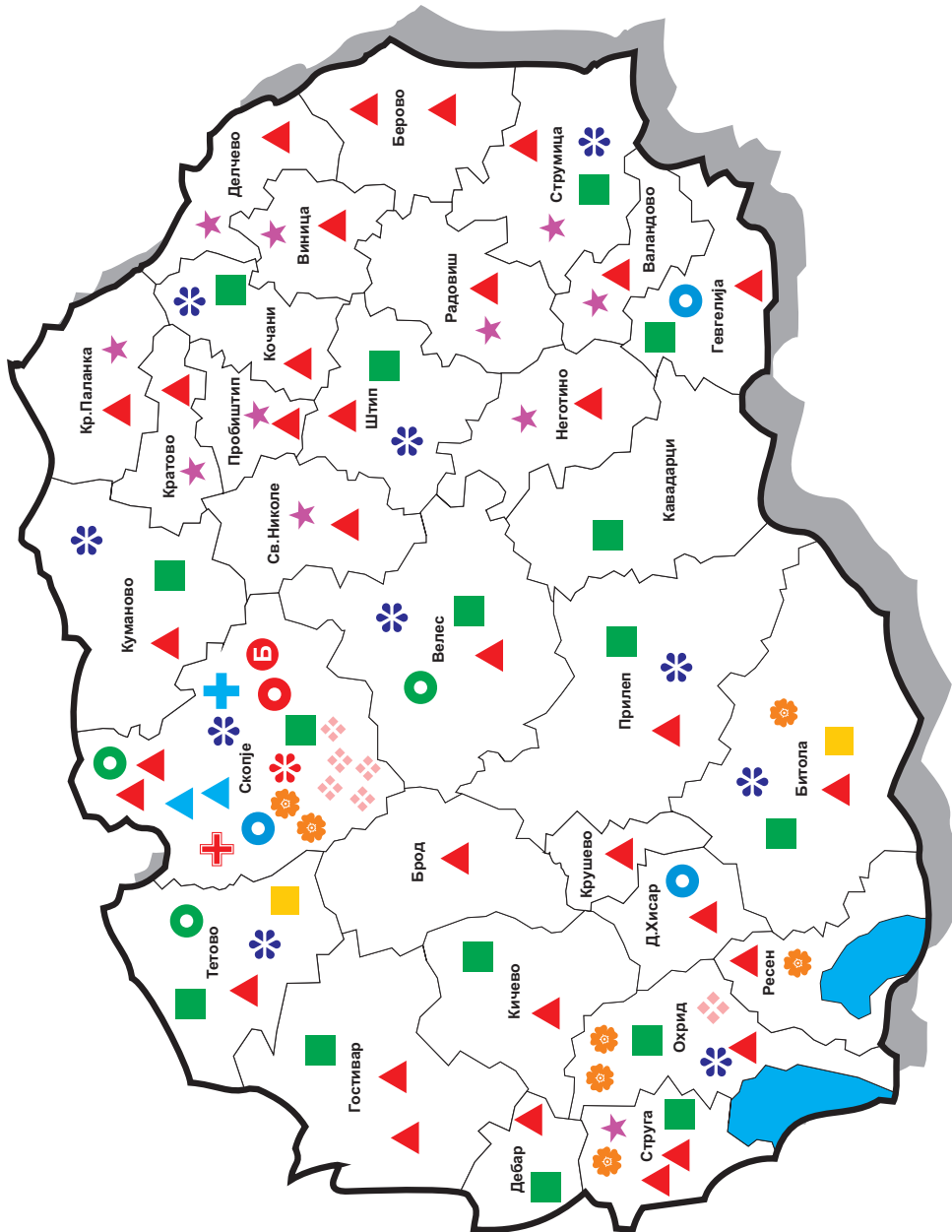
# ОПШТ ДЕЛ





МРЕЖА НА ЗДРАВСТВЕНИ УСТАНОВИ ВО РЕПУБЛИКА СЕВЕРНА МАКЕДОНИЈА

- ЛЕГЕНДА**
-  Здравствени станици  
Health Stations
  -  Здравствени домови  
Health centers
  -  Општи болници  
General hospitals
  -  Клинички болници  
Clinical hospitals
  -  Центар за јавно здравје  
Center for Public Health
  -  Институт за јавно здравје  
Institute for Public Health
  -  Универзитетски Клиники  
University Clinics
  -  Стomatолошки клиники  
Stomatological Clinics
  -  Институт при Медицински факултет  
и други здравствени институции  
Institutes of Medical Faculty and  
Other Health Institution
  -  Специјални болници за белодробни бол. и ТБЦ  
Special Hospitals for pulm. disease and TBC
  -  Специјални болници за Душевни болести  
Special Hospitals for psychiatric diseases
  -  Центри за лекување и рехабилитација  
Centers for Treatment and Rehabilitation
  -  Други специјални болници  
Other Special Hospitals
  -  Вонболнички стационари  
Out Patients Stations
  -  Бани  
Thermal Resources



Подготвил: ИЈЗРМ  
 Центар за статистичка обработка на здравствени податоци, публикација и комуникација  
 Страна: Скопје, Северна Македонија

## ЗДРАВСТВЕНИ УСТАНОВИ И КАДАР ВРАБОТЕН ВО НИВ ВО РЕПУБЛИКА СЕВЕРНА МАКЕДОНИЈА ВО 2022 ГОДИНА

ЗДРАВСТВЕНИ УСТАНОВИ	Вкупно кадар	Лекари	Лекари специјалисти	Стома-толози	Фарма-цевти	Здравствени соработници	Здравствени работници со виша и средна СС	Здравствени работници со низа СС	Не-медицински работници
<b>ВКУПНО</b>	33473	6326	3863	1735	1106	2803	15839	189	5475
1. Здравствени станици	231	37	20	4	1	87	44	0	58
2. Здравствени домови	3733	696	259	165	21	252	1669	0	930
- во Републиката	2566	435	127	110	12	150	1177	0	682
- Вонболнички стационари	32	1	1	0	0	2	29	0	0
- Здравствен дом Скопје	1079	248	122	55	8	95	439	0	234
- ЗД Железничар Скопје	56	12	9	0	1	5	24	0	14
3. Приватни здравствени установи	9786	1943	936	1358	944	371	4999	0	171
4. Општи болници	5655	1102	720	33	36	418	2931	50	1085
5. Клинички болници	2346	486	361	5	15	306	1001	66	467
6. Приватни болници	2122	356	305	2	15	200	977	4	568
7. Универзитетска клиника за хируршки болести „Св. Наум Охридски“ - Скопје	362	89	70	0	1	43	168	10	51
8. Специјална болница за гинекологија и акушерство - Чаир, Скопје	222	50	34	0	1	3	111	0	57
9. Институт за белодробни заболувања кај деца - Козле, Скопје	237	56	40	0	1	28	98	0	54
10. Центри за јавно здравје	601	122	80	0	11	81	274	2	111
11. Институт за јавно здравје на РМ	202	36	25	1	9	62	57	0	37
12. Универзитетски клиници	4518	865	671	0	21	632	1917	16	1067
13. Стоматолошки клиници	358	1	1	154	0	8	138	0	57
14. ПЗУ Универзитетски стоматолошки клинички центар Проф д-р Бојо Андревски Скопје	15	0	0	10	0	0	5	0	0
15. Институт при медицински факултет и други здравствени институции	419	126	90	0	18	27	99	4	145
16. Институт за трансфузиона медицина на РЕПУБЛИКА С. МАКЕДОНИЈА - Скопје	505	104	72	0	1	49	272	1	78
17. Центри за дијализа	220	39	17	0	0	21	143	0	17
18. Специјални болници за градни болести и туберкулоза	120	22	17	0	0	8	55	4	31
19. Специјални болници за душевни болести	636	54	44	2	3	69	333	15	160
20. Центри за лекување и рехабилитација	672	85	65	1	5	97	278	10	196
21. Други специјални болници	513	57	36	0	3	41	270	7	135

Извор: Институт за јавно здравје на Република Северна Македонија - Скопје  
 Оддел за здравствена статистика и публицистика

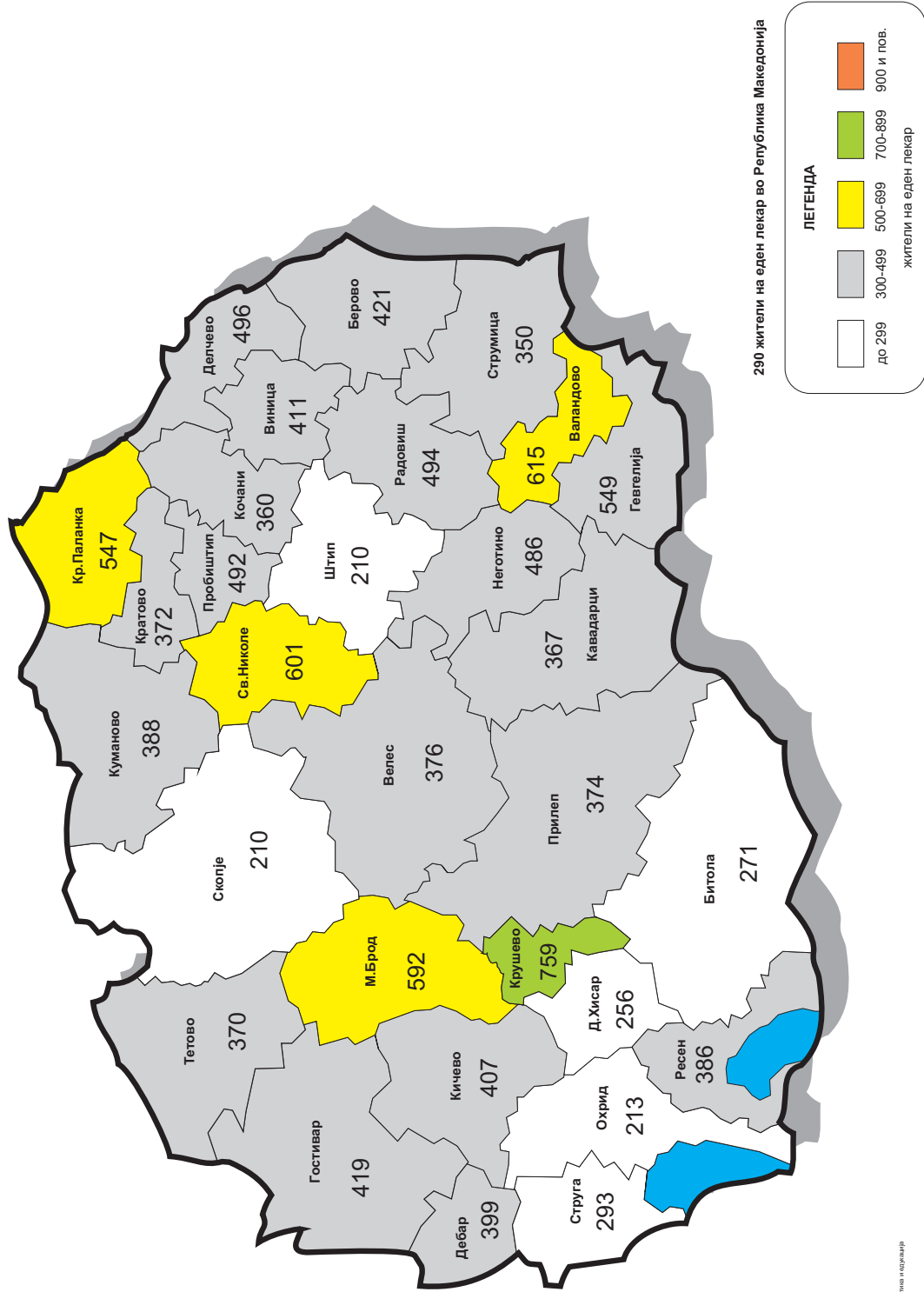


**БРОЈ НА ЛЕКАРИ ПО ЗДРАВСТВЕНИ РЕГИОНИ ВО РЕПУБЛИКА СЕВЕРНА МАКЕДОНИЈА  
ВО 2022 ГОДИНА**

<b>ЗДРАВСТВЕНИ РЕГИОНИ</b>	<b>Број на лекари</b>	<b>Број на жители на 1 лекар</b>
<b>РЕПУБЛИКА С.МАКЕДОНИЈА</b>	<b>6326</b>	<b>289,6</b>
Берово	35	420,5
Битола	341	271,3
Македонски Брод	17	591,8
Валандово	17	614,8
Велес	158	375,9
Виница	35	411,0
Гевгелија	58	548,8
Гостивар	202	419,2
Дебар	48	399,0
Делчево	40	496,0
Демир Хисар	28	255,8
Кавадарци	107	367,2
Кичево	97	407,3
Кочани	108	359,5
Кратово	20	371,9
Крива Паланка	39	547,3
Крушево	11	759,3
Куманово	319	387,9
Неготино	45	485,8
Охрид	257	213,3
Прилеп	232	374,2
Пробиштип	27	492,2
Радовиш	54	494,4
Ресен	37	385,9
Свети Николе	29	601,2
Скопје	2886	210,2
Струга	174	306,6
Струмица	225	349,7
Тетово	452	369,5
Штип	228	210,9

**Извор:** Институт за јавно здравје на Република Северна Македонија - Скопје  
Оддел за здравствена статистика и публицистика

**ОБЕЗБЕДЕНОСТ НА НАСЕЛЕНИЕТО СО ДОКТОРИ (БРОЈ НА ЖИТЕЛИ НА 1 ЛЕКАР)  
ПО ЗДРАВСТВЕНИ РЕГИОНИ ВО РЕПУБЛИКА СЕВЕРНА МАКЕДОНИЈА ВО 2022 ГОДИНА**



БРОЈ НА ЛЕКАРИ СПЕЦИЈАЛИСТИ ПО СПЕЦИЈАЛНОСТИ И ПОЛ ВО РЕПУБЛИКА СЕВЕРНА МАКЕДОНИЈА ВО 2022 ГОДИНА

СПЕЦИЈАЛНОСТ	Број на лекари		
	Вкупно	Мажи	Жени
Акушерство и гинекологија	380	153	227
Анестезиологија со реанимација	183	75	108
Кожни и венерични болести	108	20	88
Епидемиологија	33	9	24
Заразни болести	62	19	43
Интерна медицина	439	193	246
Ургентна медицина	6	3	3
Кардиологија	109	63	46
Ендокринологија	23	6	17
Ревматологија	14	4	10
Гастроентерологија	31	15	16
Нефрологија	21	7	14
Пулмологија	8	3	5
Пнеумофтизиологија	10	7	3
Педијатрија	320	68	252
Клиничка фармакологија	0		
Медицинска биохемија	74	20	54
Микробиологија со паразитологија	63	15	48
Медицина на трудот	59	24	35
Примарна здравствена заштита	0		
Неврологија	113	42	71
Невропсихијатрија	16	9	7
Психијатрија	154	54	100
Детка психијатрија	0		
Нуклеарна медицина	16	3	13
Општа медицина	112	41	71
Семејна медицина	231	50	181
Општа хирургија	140	119	21
Неврохирургија	28	26	2
Детска хирургија	16	11	5
Абдоминална хирургија	31	30	1
Пластична и реконструктивна хирургија	32	15	17
Торакална и васкуларна хирургија	14	11	3
Кардиохирургија	11	11	0
Урологија	68	64	4
Ортопедија и трауматологија	135	107	28
Оториноларингологија	126	51	75
Офтамологија	139	54	85
Радио дијагностика	160	63	97
Радиотерапија	39	14	25
Социјална медицина со орг. на здравствената дејност	21	6	15
Фискултурна медицина	23	6	17
Судска медицина	18	9	9
Хематологија	18	7	11
Трансфузиологија	80	28	52
Школска медицина	19	3	16
Физикална медицина и рехабилитација	98	22	76
Хигиена	24	9	15
Патолошка анатомија	34	11	23
Санитарна хемија	0		
Максилофацијална хирургија	1	1	0
Клиничка лабораториска генетика	3	2	1
<b>Вкупно лекари специјалисти</b>	<b>3863</b>	<b>1583</b>	<b>2280</b>
<b>Лекари по општа медицина</b>	<b>2463</b>	<b>797</b>	<b>1666</b>
<b>Вкупно лекари</b>	<b>6326</b>	<b>2380</b>	<b>3946</b>

Извор: Институт за јавно здравје на Република Северна Македонија - Скопје  
 Оддел за здравствена статистика и публицистика

БРОЈ НА ЛЕКАРИ ПО ЗДРАВСТВЕНИ РЕГИОНИ ВО РЕПУБЛИКА СЕВЕРНА МАКЕДОНИЈА  
ВО 2022 ГОДИНА

ЗДРАВСТВЕНИ РЕГИОНИ	Вкупно лекари	Општа медицина		На специјализација		Специјалисти	
		Број	%	Број	%	Број	%
<b>РЕПУБЛИКА С.МАКЕДОНИЈА</b>	6326	1553	24,5	910	14,4	3863	61,1
Берово	35	19	54,3	4	11,4	12	34,3
Битола	341	91	26,7	55	16,1	195	57,2
Македонски Брод	17	6	35,3	8	47,1	3	17,6
Валандово	17	7	41,2	3	17,6	7	41,2
Велес	158	47	29,7	18	11,4	93	58,9
Виница	35	11	31,4	4	11,4	20	57,1
Гевгелија	58	5	8,6	8	13,8	45	77,6
Гостивар	202	91	45,0	18	8,9	93	46,0
Дебар	48	8	16,7	11	22,9	29	60,4
Делчево	40	21	52,5	5	12,5	14	35,0
Демир Хисар	28	10	35,7	4	14,3	14	50,0
Кавадарци	107	41	38,3	12	11,2	54	50,5
Кичево	97	29	29,9	13	13,4	55	56,7
Кочани	108	22	20,4	23	21,3	63	58,3
Кратово	20	9	45,0	3	15,0	8	40,0
Крива Паланка	39	16	41,0	4	10,3	19	48,7
Крушево	11	7	63,6	2	18,2	2	18,2
Куманово	319	117	36,7	51	16,0	151	47,3
Неготино	45	19	42,2	3	6,7	23	51,1
Охрид	257	44	17,1	53	20,6	160	62,3
Прилеп	232	64	27,6	50	21,6	118	50,9
Пробиштип	27	10	37,0	2	7,4	15	55,6
Радовиш	54	24	44,4	10	18,5	20	37,0
Ресен	37	11	29,7	7	18,9	19	51,4
Свети Николе	29	17	58,6	2	6,9	10	34,5
Скопје	2886	487	16,9	392	13,6	2007	69,5
Струга	174	47	27,0	36	20,7	91	52,3
Струмица	225	82	36,4	35	15,6	108	48,0
Тетово	452	153	33,8	33	7,3	266	58,8
Штип	228	38	16,7	41	18,0	149	65,4

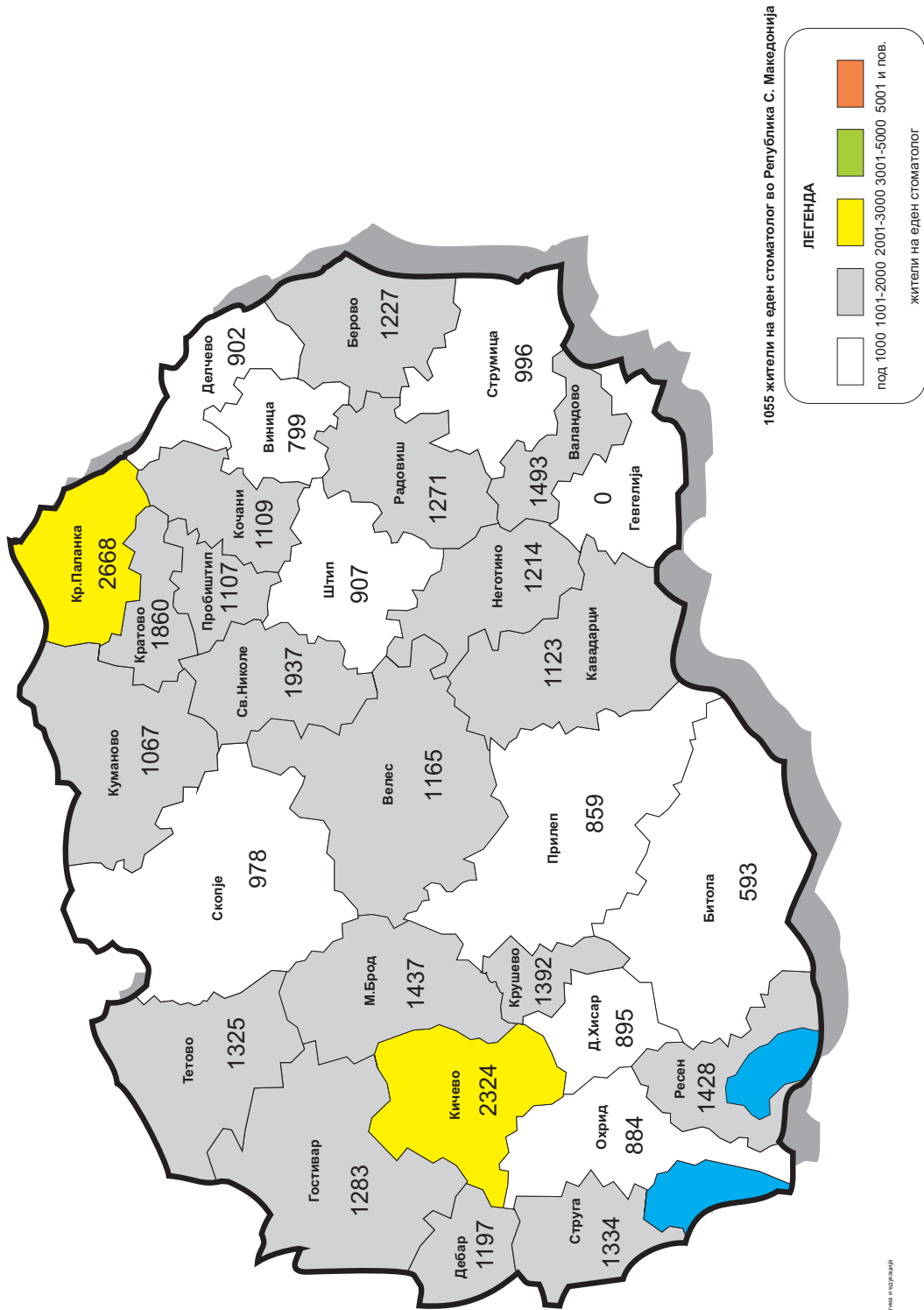
Извор: Институт за јавно здравје на Република Северна Македонија - Скопје  
Оддел за здравствена статистика и публицистика

**БРОЈ НА СТОМАТОЛОЗИ ПО ЗДРАВСТВЕНИ РЕГИОНИ ВО РЕПУБЛИКА СЕВЕРНА  
МАКЕДОНИЈА ВО 2022 ГОДИНА**

<b>ЗДРАВСТВЕНИ РЕГИОНИ</b>	<b>Број на стоматолози</b>	<b>Број на жители на 1 стоматолог</b>
<b>РЕПУБЛИКА С.МАКЕДОНИЈА</b>	1735	1055,7
<b>Берово</b>	12	1226,5
<b>Битола</b>	156	593,1
<b>Македонски Брод</b>	7	1437,1
<b>Валандово</b>	7	1493,1
<b>Велес</b>	51	1164,5
<b>Виница</b>	18	799,1
<b>Гевгелија</b>	0	0,0
<b>Гостивар</b>	66	1283,1
<b>Дебар</b>	16	1196,9
<b>Делчево</b>	22	901,8
<b>Демир Хисар</b>	8	895,3
<b>Кавадарци</b>	35	1122,6
<b>Кичево</b>	17	2324,1
<b>Кочани</b>	35	1109,2
<b>Кратово</b>	4	1859,5
<b>Крива Паланка</b>	8	2668,0
<b>Крушево</b>	6	1392,0
<b>Куманово</b>	116	1066,7
<b>Неготино</b>	18	1214,4
<b>Охрид</b>	62	884,3
<b>Прилеп</b>	101	859,6
<b>Пробиштип</b>	12	1107,4
<b>Радовиш</b>	21	1271,2
<b>Ресен</b>	10	1428,0
<b>Свети Николе</b>	9	1937,2
<b>Скопје</b>	620	978,5
<b>Струга</b>	40	1333,8
<b>Струмица</b>	79	995,9
<b>Тетово</b>	126	1325,4
<b>Штип</b>	53	907,4

**Извор:** Институт за јавно здравје на Република Северна Македонија - Скопје  
Оддел за здравствена статистика и публицистика

**ОБЕЗБЕДНОСТ НА НАСЕЛЕНИЕТО СО СТОМАТОЛОЗИ (БРОЈ НА ЖИТЕЛИ НА 1 СТОМАТОЛОГ)  
ПО ЗДРАВСТВЕНИ РЕГИОНИ ВО РЕПУБЛИКА СЕВЕРНА МАКЕДОНИЈА ВО 2022 ГОДИНА**



БРОЈ НА ФАРМАЦЕВТИ ПО ЗДРАВСТВЕНИ РЕГИОНИ ВО РЕПУБЛИКА СЕВЕРНА  
МАКЕДОНИЈА ВО 2022 ГОДИНА

ЗДРАВСТВЕНИ РЕГИОНИ	Број на фармацевти	Број на жители на 1 фармацевт
РЕПУБЛИКА С.МАКЕДОНИЈА	1106	1656,2
Берово	14	1051,3
Битола	119	777,5
Македонски Брод	3	3353,3
Валандово	0	0,0
Велес	41	1448,5
Виница	6	2397,3
Гевгелија	0	0,0
Гостивар	24	3528,6
Дебар	10	1915,1
Делчево	14	1417,1
Демир Хисар	6	1193,7
Кавадарци	0	0,0
Кичево	36	1097,5
Кочани	37	1049,2
Кратово	2	3719,0
Крива Паланка	8	2668,0
Крушево	3	2784,0
Куманово	80	1546,7
Неготино	9	2428,9
Охрид	58	945,3
Прилеп	63	1378,1
Пробиштип	7	1898,4
Радовиш	18	1483,1
Ресен	15	952,0
Свети Николе	4	4358,8
Скопје	327	1855,3
Струга	48	1111,5
Струмица	7	11239,1
Тетово	98	1704,1
Штип	49	981,5

Извор: Институт за јавно здравје на Република Северна Македонија - Скопје  
Оддел за здравствена статистика и публицистика

КАДАР ПО ПРОФИЛИ ВО ИНСТИТУТОТ ЗА ЈАВНО ЗДРАВЈЕ И ЦЕНТРИТЕ ЗА ЈАВНО ЗДРАВЈЕ ВО РЕПУБЛИКА СЕВЕРНА МАКЕДОНИЈА  
ВО 2022 ГОДИНА

ИНСТИТУТ ЗА ЈАВНО ЗДРАВЈЕ И ЦЕНТРИ ЗА ЈАВНО ЗДРАВЈЕ	Вкупно	Вкупно лекари	Од тоа специјалисти	Стоматолози	Фармацевти	Здравствени соработници	Виша, средна и нижа СС	Немедицински работници
ИЈЗ на РМ	202	36	25	1	9	62	57	37
ЦЈЗ Битола	69	15	9	0	2	18	27	7
ЦЈЗ Велес	62	15	9	0	1	9	29	8
ЦЈЗ Кочани	34	8	5	0	1	1	16	8
ЦЈЗ Куманово	65	14	10	0	5	8	30	8
ЦЈЗ Охрид	42	10	8	0	0	1	19	12
ЦЈЗ Прилеп	60	10	8	0	0	14	31	5
ЦЈЗ Скопје	144	22	15	0	1	20	72	29
ЦЈЗ Струмица	23	5	4	0	1	2	8	7
ЦЈЗ Тетово	68	13	9	0	0	5	29	21
ЦЈЗ Штип	34	10	3	0	0	3	15	6
<b>РЕПУБЛИКА С.МАКЕДОНИЈА</b>	<b>803</b>	<b>158</b>	<b>105</b>	<b>1</b>	<b>20</b>	<b>143</b>	<b>333</b>	<b>148</b>

Извор: Институт за јавно здравје на Република Северна Македонија - Скопје  
Оддел за здравствена статистика и публицистика

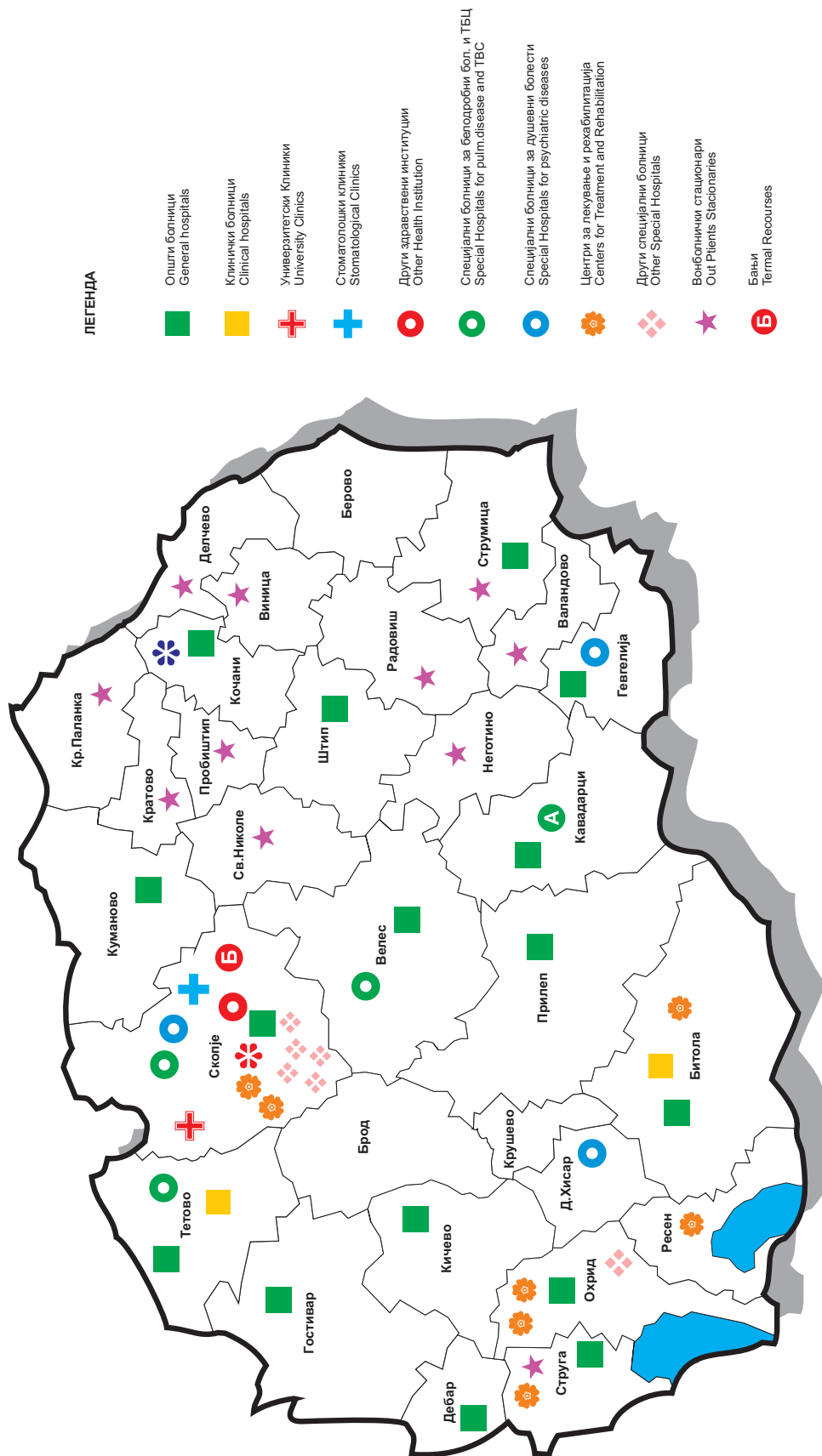


**ВКУПЕН БРОЈ НА ЛЕКАРИ ПО СПЕЦИЈАЛНОСТИ ВО ИНСТИТУТОТ ЗА ЈАВНО ЗДРАВЈЕ И ЦЕНТРИТЕ ЗА ЈАВНО ЗДРАВЈЕ ВО РЕПУБЛИКА СЕВЕРНА МАКЕДОНИЈА ВО 2022 ГОДИНА**

ИНСТИТУТ ЗА ЈАВНО ЗДРАВЈЕ И ЦЕНТРИ ЗА ЈАВНО ЗДРАВЈЕ	Вкупно лекари	Од тоа специјалисти	Епидемиологија	Хигиена	Социјална медицина	Микро-биологија	Медицина на трудот	Општа медицина	Медицинска биохемија	Хирургија	Интерна медицина
ИЈЗ на РМ	36	25	5	5	5	5	4		1		
ЦЈЗ Битола	15	9	1	2	1	5					
ЦЈЗ Велес	15	9	3	3	2	1					
ЦЈЗ Кочани	8	5	2	1	1	1					
ЦЈЗ Куманово	14	10	4	1	2	2					1
ЦЈЗ Охрид	10	8	1	2	1	3	1				
ЦЈЗ Прилеп	10	8	3	1	1	3					
ЦЈЗ Скопје	22	15	4	3	2	5				1	
ЦЈЗ Струмица	5	4	1	1	1	1					
ЦЈЗ Тетово	13	9	2	3	2	2					
ЦЈЗ Штип	10	3	2	0	0	1					
<b>РЕПУБЛИКА С.МАКЕДОНИЈА</b>	<b>158</b>	<b>105</b>	<b>28</b>	<b>22</b>	<b>18</b>	<b>29</b>	<b>4</b>	<b>1</b>	<b>1</b>	<b>1</b>	<b>1</b>

Извор: Институт за јавно здравје на Република Северна Македонија - Скопје  
 Оддел за здравствена статистика и публицистика

БОЛНИЧКО СТАЦИОНАРНИ ЗДРАВСТВЕНИ УСТАНОВИ  
ВО РЕПУБЛИКА СЕВЕРНА МАКЕДОНИЈА



Подготвил: ИЈЗРМ  
Центар за статистичка обработка на здравствени податоци, публикација и информатика  
Одделение: Демонстрац. Бюро/Адресар

МРЕЖА НА БОЛНИЧКИ ЗДРАВСТВЕНИ УСТАНОВИ, КАДАР И ПОСТЕЛИ,  
ВО РЕПУБЛИКА СЕВЕРНА МАКЕДОНИЈА ВО 2022 ГОДИНА

	БОЛНИЧКО-СТАЦИОНАРНИ УСТАНОВИ	Лекари вкупно	Од тоа специја- листи	Здравствени работници со Виша и ССС	Постели
1	Општи и клинички болници	1115+6*	789+6*	2935	4086
2	Универзитетски клиници	643	498	1430	1664
3	Универзитетска клиника за максилофацијална хирургија- Скопје	1+13*	1+13*	13	31
4	Универзитетска клиника за хир. болести Св.Наум Охридски	69	54	94	140
5	Специјална болница за гинекологија и акушерство Мајка Тереза Скопје	43	28	82	104
6	Специјална болница за гинекологија и акушерство ``Санте Плус,,Скопје	9	9	15	15
7	Специјална болница за гинекологија и акушерство ``Плодност,,Битола	9	8	11	16
8	Европска болница за вид,Скопје	0	0	0	0
9	Институт за белодробни болести кај деца,Скопје	41	26	60	65
10	Специјални болница за белодробни болести и туберкулоза	23	11	41	164
11	Специјална болница за ортопедија и траматологија Св.Еразмо -Охрид	27	16	100	85
12	Невропсихијатриски болници	47+1*	37	283	942
13	Центри за рехабилитација	59	42	162	496
14	Геронтолошки завод 13Ноември,,Скопје	22	12	121	342
15	Болници за лекување со природен фактор Катланово,,Скопје	1	1	19	180
16	Вонболнички стационари	1	1	26	41
	<b>ВКУПНО</b>	<b>2110+20*</b>	<b>1533+19*</b>	<b>5392</b>	<b>8371</b>

\*стоматолози

Извор: Институт за јавно здравје на Република Северна Македонија - Скопје  
Оддел за здравствена статистика и публицистика

**ЛЕКУВАНИ БОЛНИ, ОСТВАРЕНИ БОЛНИЧКИ ДЕНОВИ, ПРОСЕЧНО ЛЕКУВАЊЕ И ИСКОРИСТЕНОСТ НА БОЛНИЧКИТЕ КАПАЦИТЕТИ ВО БОЛНИЧКИ ЗДРАВСТВЕНИ УСТАНОВИ ВО РЕПУБЛИКА СЕВЕРНА МАКЕДОНИЈА ВО 2022 ГОДИНА**

	БОЛНИЧКО-СТАЦИОНАРНИ УСТАНОВИ	Остварени болнички денови	Лекувани болни	Просечно лекување	Искористеност на болнички капацитети
1	Општи и клинички болници	518492	110846	4,68	34,80
2	Универзитетски клиници	339445	64043	5,33	55,89
3	Универзитетска клиника за максилофацијална хирургија, Скопје	4128	1526	2,71	36,48
4	Универзитетска клиника за хир. болести Св.Наум Охридски Скопје	22448	5205	4,31	43,93
5	Специјална болница за гинекологија и акушерство Мајка Тереза Скопје	19508	6083	3,21	51,39
6	Специјална болница за гинекологија и акушерство Санте Плус Скопје	1371	571	2,40	25,04
7	Специјална болница за гинекологија и акушерство Плодност,,Битола	3702	1270	2,91	63,39
8	Европска болница за вид, Скопје	0	0	0,00	0,00
9	Институт за белодробни болести кај деца, Скопје	13561	2303	5,89	57,16
10	Специјална болница за белодробни болести и туберкулоза	23942	1878	16,03	39,43
11	Специјална болница за ортопедија и травматологија Св.Еразмо Охрид	16487	1897	8,69	53,14
12	Невропсихијатриски болници	256797	1538	166,97	74,69
13	Центри за рехабилитација	97517	6084	16,03	53,86
14	Геронтолошки завод 13 Ноември,, Скопје	108617	825	131,66	87,01
15	Болници за лекување со природен фактор Катланово,, Скопје	22043	1023	21,55	33,55
16	Вонболнички стационари	1437	186	7,73	9,60
	Вкупно	1449495	205278	7,09	47,40

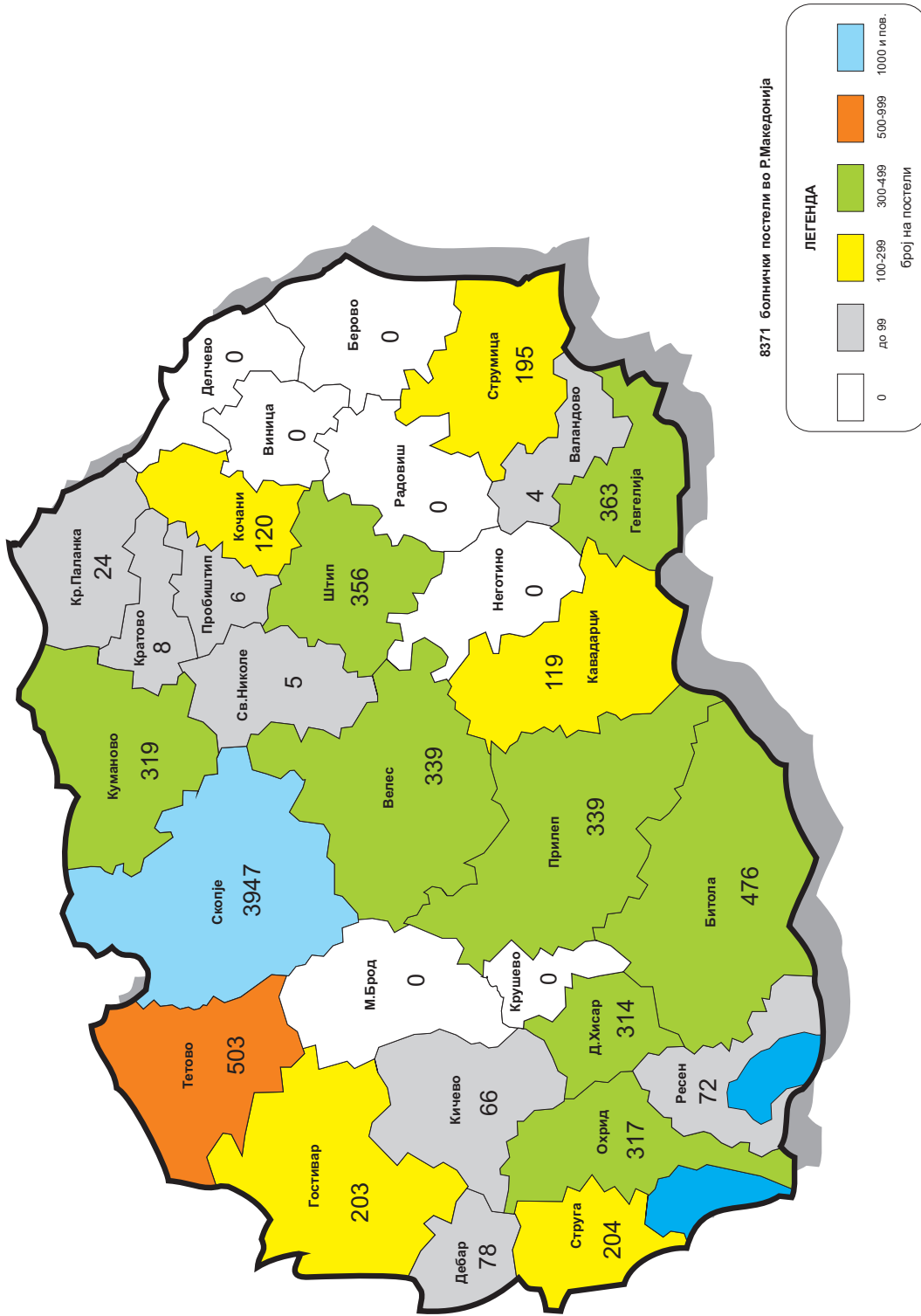
**Извор:** Институт за јавно здравје на Република Северна Македонија - Скопје  
Оддел за здравствена статистика и публицистика

ПОСТЕЛЕН ФОНД ВО БОЛНИЧКО - СТАЦИОНАРНИТЕ УСТАНОВИ НА 1000 ЖИТЕЛИ  
ВО РЕПУБЛИКА СЕВЕРНА МАКЕДОНИЈА ВО 2022 ГОДИНА

ЗДРАВСТВЕНИ РЕГИОНИ	Број на постели	На 1000 жители
<b>Р.С.МАКЕДОНИЈА</b>	8371	4,6
Битола	476	5,1
Брод	0	0,0
Валандово	4	0,4
Велес	339	5,7
Виница	0	0,0
Гевгелија	363	11,4
Гостивар	203	2,4
Дебар	78	4,1
Делчево	0	0,0
Демир Хисар	314	43,8
Кавадарци	119	3,0
Кичево	66	1,7
Кочани	120	3,1
Кратово	8	1,1
Крива Паланка	24	1,1
Куманово	319	2,6
Неготино	0	0,0
Охрид	317	5,8
Прилеп	339	3,9
Пробиштип	0	0,0
Радовиш	0	0,0
Ресен	72	5,0
Св.Николе	5	0,3
Скопје	3947	6,5
Струга	204	3,8
Струмица	195	2,5
Тетово	503	3,0
Штип	356	7,4

Извор: Институт за јавно здравје на Република Северна Македонија - Скопје  
Оддел за здравствена статистика и публицистика

ПОСТЕЛЕН ФОНД ВО РЕПУБЛИКА СЕВЕРНА МАКЕДОНИЈА, 2022 ГОДИНА



Подготвил: ИЦЗРМ  
 Центар за статистички услуги на здравствени податоци, јавна институција  
 Страна: Делчево, Скопје, Република Северна Македонија

ПОСТЕЛЕН ФОНД ВО СПЕЦИЈАЛНИ БОЛНИЦИ, ЗАВОДИ И ЦЕНТРИ ЗА РЕХАБИЛИТАЦИЈА ВО РЕПУБЛИКА СЕВЕРНА МАКЕДОНИЈА ВО 2022 ГОДИНА

<b>БОЛНИЦИ - ЦЕНТРИ</b>	<b>ПОСТЕЛИ</b>
<b>Специјални душевни болници</b>	<b>942</b>
Психијатриска болница "Скопје,, - Скопје	388
Невропсихијатриска болница - Гевгелија	240
Болница за душевни болести - Демир Хисар	314
<b>Специјални болници за белодробни болести и туберкулоза</b>	<b>164</b>
Институт за белодробни болести и туберкулоза - Скопје	49
Специјална болница за градни болести и туберкулоза -Лешок	45
Специјална болница за градни болести и туберкулоза - Јасеново	70
Институт за белодробни болести кај деца , Скопје	
<b>Центри за рехабилитација</b>	
Завод за медицинска рехабилитација - Скопје	215
Завод за превенција и лекување на кардиоваскуларни заболувања - Охрид	95
Завод за дијализа, нефрологија и рехабилитација - Струга	114
Завод за превенција, лекување и рехабилитација на хронични респираторни и специфични заболувања - Отешево	72
Завод за рехабилитација на слух, говор и глас - Скопје	
<b>Специјална болница за ортопедија и траматологија "Св. Еразмо" - Охрид</b>	<b>85</b>
<b>Специјална болница за гинекологија и акушерство Санте Плус-Скопје</b>	<b>15</b>
<b>Специјална болница за гинекологија и акушерство Плодност,Битола</b>	<b>16</b>
<b>Специјална болница за гинекологија и акушерство - МАЈКА ТЕРЕЗА, Скопје</b>	<b>104</b>
<b>Европска болница за вид-Скопје</b>	
<b>Болница за лекување со природен фактор - Катланово, Скопје</b>	<b>180</b>
<b>Геронтолошки завод 13 Ноември, Скопје</b>	<b>267</b>

Извор: Институт за јавно здравје на Република Северна Македонија - Скопје  
 Оддел за здравствена статистика и публицистика

**БРОЈ НА ЗДРАВСТВЕНИ РАБОТНИЦИ И ПОСТЕЛИ ВО УНИВЕРЗИТЕТСКИ КЛИНИКИ ВО Р.С.МАКЕДОНИЈА ВО 2022 ГОДИНА**

<b>УНИВЕРЗИТЕТСКИ КЛИНИКИ</b>	<b>Лекари вкупно</b>	<b>Здравствени работници со Виша и ССС</b>	<b>Постели</b>
<b>ВКУПНО(1+2+3)</b>	<b>643</b>	<b>1430</b>	<b>1664</b>
<b>1.ИНТЕРНИСТИЧКА ГРУПА</b>	<b>294</b>	<b>563</b>	<b>863</b>
Универзитетска кл. за инфективни болести и фебрилни состојби	34	64	99
Универзитетска кл. за детски болести	58	145	233
Универзитетска кл. за неврологија	30	50	56
Универзитетска кл. за психијатрија	15	29	48
Универзитетска кл. за дерматовенерологија	16	10	29
Универзитетска кл. за гастроентерохепатологија	24	42	48
Универзитетска кл. за пулмологија и алергологија	25	50	46
Универзитетска кл. за кардиологија	13	54	120
Универзитетска кл. за токсикологија	16	26	31
Универзитетска кл. за нефрологија	21	31	45
Универзитетска кл. за ендокринологија, дијабетес и метаболички нарушувања	15	19	28
Универзитетска кл. за ревматологија	13	16	45
Универзитетска кл. за хематологија	14	27	35
<b>2. ХИРУРШКА ГРУПА</b>	<b>315</b>	<b>780</b>	<b>690</b>
Универзитетска кл. за анестезија, реанимација и интензивно лекување (КАРИЛ)	49	83	20
Универзитетска кл. за дигестивна хирургија	15	56	69
Универзитетска кл. за урологија	13	41	37
Универзитетска кл. за детска хирургија	21	54	54
Универзитетска кл. за неврохирургија	14	68	41
Универзитетска кл. за торакална и васкуларна хирургија	13	54	66
Универзитетска клиника за кардиохирургија	<b>17</b>	<b>44</b>	<b>16</b>
Универзитетска кл. за пластична и реконструктивна хирургија	15	39	35
Универзитетска кл. за трауматологија	14	36	40
Универзитетска кл. за ортопедски болести	30	57	63
Универзитетска кл. за гинекологија и акушерство	37	69	94
	<b>41</b>	<b>110</b>	<b>73</b>
Универзитетска кл. за уво , нос и грло	18	42	58
Универзитетска кл. за очни болести	18	27	24
<b>3.УНИВЕРЗИТЕТСКА КЛ. ЗА РАДИОТЕРАПИЈА И ОНКОЛОГИЈА</b>	<b>34</b>	<b>87</b>	<b>111</b>
<b>4.УНИВЕРЗИТЕТСКА КЛИНИКА ЗА ХИРУРШКИ БОЛЕСТИ "СВ.НАУМ ОХРИДСКИ" - СКОПЈЕ</b>	<b>69</b>	<b>94</b>	<b>140</b>
<b>5.УНИВЕРЗИТЕТСКА КЛ.ЗА МАКСИЛОФАЦИЈАЛНА ХИРУРГИЈА</b>	<b>1+13*</b>	<b>13</b>	
<b>ВКУПНО (1+2+3+4+5 )</b>	<b>713+13*</b>	<b>1537</b>	<b>1835</b>

\*Стоматолози

Извор: Институт за јавно здравје на Република Северна Македонија - Скопје

Оддел за здравствена статистика и публицистика



**ЛЕКУВАНИ БОЛНИ, ПРОСЕЧНО ЛЕКУВАЊЕ И ИСКОРИСТЕНОСТ НА БОЛНИЧКИТЕ  
ЛЕКУВАНИ БОЛНИ, ПРОСЕЧНО ЛЕКУВАЊЕ И ИСКОРИСТЕНОСТ НА БОЛНИЧКИТЕ  
ПОСТЕЛИ ВО УНИВЕРЗИТЕТСКИ КЛИНИКИ И КЛИНИКИ ВО РЕПУБЛИКА МАКЕДОНИЈА  
2022 ГОДИНА**

<b>УНИВЕРЗИТЕТСКИ КЛИНИКИ</b>	<b>Остварени болнички денови</b>	<b>Лекувани болни</b>
<b>ВКУПНО(1+2+3)</b>	<b>339445</b>	<b>64043</b>
<b>1.ИНТЕРНИСТИЧКА ГРУПА</b>	<b>164951</b>	<b>22783</b>
Универзитетска кл. за инфективни болести и фебрилни состојби	13918	1296
Универзитетска кл. за детски болести	32536	4772
Универзитетска кл. за неврологија	17117	1701
Универзитетска кл. за психијатрија	12611	543
Универзитетска кл. за дерматологија	2750	234
Универзитетска кл. за гастроентерохепатологија	17587	2050
Универзитетска кл. за пулмологија и алергологија	11576	1323
Универзитетска кл. за кардиологија	19270	6823
Универзитетска кл. за токсикологија	2207	513
Универзитетска кл. за нефрологија	5715	1352
Универзитетска кл. за ендокринологија, дијабетес и метаболнички нарушувања	2489	544
Универзитетска кл. за ревматологија	16624	1016
Универзитетска кл. за хематологија	10551	616
<b>2. ХИРУРШКА ГРУПА</b>	<b>154633</b>	<b>39250</b>
Универзитетска кл. за анестезија, реанимација и интензивно лекување (КАРИЛ)	5571	733
Универзитетска кл. за дигестивна хирургија	17570	2499
Универзитетска кл. за урологија	12974	3090
Универзитетска кл. за детска хирургија	6834	2034
Универзитетска кл. за неврохирургија	5799	894
Универзитетска кл. за торакална и васкуларна хирургија	14285	2452
Универзитетска кл. за пластична и реконструктивна хирургија	11217	5373
Универзитетска кл. за кардиохирургија	6261	506
Универзитетска кл. за трауматологија	11212	1784
Универзитетска кл. за ортопедски болести	13621	2316
Универзитетска кл. за гинекологија и акушерство	25247	7401
	<b>17343</b>	<b>3867</b>
Универзитетска кл. за уво , нос и грло	4938	1405
Универзитетска кл. за очни болести	1761	4896
<b>3.УНИВЕРЗИТЕТСКА КЛ. ЗА РАДИОТЕРАПИЈА И ОНКОЛОГИЈА</b>	<b>19861</b>	<b>2010</b>
<b>4.УНИВЕРЗИТЕТСКА КЛИНИКА ЗА ХИРУРШКИ БОЛЕСТИ "СВ.НАУМ ОХРИДСКИ"-СКОПЈЕ</b>	<b>22448</b>	<b>5205</b>
<b>5.УНИВЕРЗИТЕТСКА КЛ. ЗА МАКСИЛОФАЦИЈАЛНА ХИРУРГИЈА -СКОПЈЕ</b>	<b>4128</b>	<b>1526</b>
<b>ВКУПНО (1+2+3+4+5 )</b>	<b>366021</b>	<b>70774</b>

Извор: Институт за јавно здравје на Република Северна Македонија - Скопје  
Оддел за здравствена статистика и публицистика

**КАДАР И ПОСТЕЛИ ВО ДНЕВНИ БОЛНИЦИ ВО РЕПУБЛИКА СЕВЕРНА МАКЕДОНИЈА  
ВО 2022 ГОДИНА**

ДНЕВНИ БОЛНИЦИ ПРИ:	Лекари	Од тоа специјалисти	Здравствени работници со Виша и ССС	Постели
<b>1 Психијатриска болница „Скопје“-Скопје</b>				
- Дневна болница за превентива и третман на злоупотреба и зависност од дроги - К	0	0	0	0
- Дневна болница „Влае“	0	0	0	0
- Дневна болница „Центар“Диспанзер (Идадија)	0	0	0	0
- Дневна болница „Пролет“	0	0	0	0
- Дневна болница за превентива и третман на злоупотреба и зависност од алкохол - во Кисела Вода	0	0	0	0
- Дневна болница за превентива и третман на злоупотреба и зависност од дроги и други психоактивни супстанции (ДБЗА - дневна болница за зависност А )	0	0	0	0
- Дневна болница за продолжен третман на злоупотреба и зависност од дроги и други психоактивни супстанции (ДБЗБ - дневна болница за зависност Б)	0	0	0	0
<b>2 Универзитетска кл. за психијатрија - Скопје</b>	5	3	4	1
<b>Универзитетска кл.за пулмоалергологија - Скопје</b>	5	3	3	10
<b>3 Универзитетска кл. за хематологија - Скопје</b>	1	1	13	8
<b>4 Универзитетска кл.за кардиологија - Скопје</b>	0	0	0	2
<b>5 Универзитетска кл. за ендокринологија -Скопје</b>	0	0	0	0
<b>6 Универзитетска кл.за уво нос и грло - Скопје</b>	2	1	3	5
<b>7 Универзитетска кл.за нефрологија - Скопје</b>	0	0	0	6
<b>Универзитетска кл. за инфективни болести и фебрилни состојби</b>	1	1	5	42
<b>8 Универзитетска кл. за онкологија и радиотерапија - Скопје</b>	4	4	8	5
<b>Специјална болница за белодробни заболувања кај деца - Козле, Скопје</b>	0	0	0	0
<b>9 Центар за слух, говор и глас -Скопје</b>	0	0	0	0
<b>10 Завод за ментално здравје - Скопје</b>	-	-	-	-
<b>11 Клиничка болница - Битола во:</b>				
детско одд.	0	0	0	3
нервно одд.				
инфективно одд.	0	0	0	22
интерно одд.	0	0	0	6
психијатриско одд.				
офтамологија				
дерматовенерологија	0	0	0	12
пнеумофтизиологија				
урологија	0	0	0	3
максилнофацијална хирургија	0	0	0	0
Дневна болница за онкологија и палијативна терапија	0	0	0	0
Центар за превенција и третман на зависници од дрога	0	0	0	0
<b>12 Психијатриска болница - Демир Хисар</b>				
- Дневна болница за психози - Демир Хисар	1	1	5	0
- Дневна болница за алкохолизам -Демир Хисар	1	1	1	0
- Центар за ментално здравје - Прилеп	1	1	1	0
<b>13 Општа болница - Кичево во:</b>				
детско одд .	0	0	0	10
интерно одд.	0	0	0	8
инфективно одд.	0	0	0	41
гинеколошко одд.	0	0	0	2
акушерско одд.	0	0	0	1
хируршко дневна	0	0	0	3
<b>14 Општа болница - Струга во:</b>				
детско одд.	0	0	0	8
општо одд.	0	0	0	0
интерно одд.	0	0	8	4
<b>15 Општа болница Струмица</b>	0	0	0	5
<b>16 Здравствен дом - Вевчани:</b>				
Итна медицинска помош	-	-	-	-
<b>ВКУПНО</b>	<b>18</b>	<b>13</b>	<b>44</b>	<b>207</b>

Извор: Институт за јавно здравје на Република Северна Македонија - Скопје  
Оддел за здравствена статистика и публицистика

**ЛЕКУВАНИ БОЛНИ, ОСТВАРЕНИ БОЛНИЧКИ ДЕНОВИ, ПРОСЕЧНО ЛЕКУВАЊЕ И ИСКОРИСТЕНОСТ НА БОЛНИЧКИ КАПАЦИТЕТИ ВО ДНЕВНИ БОЛНИЦИ ВО РЕПУБЛИКА СЕВЕРНА МАКЕДОНИЈА ВО 2022 ГОДИНА**

ДНЕВНИ БОЛНИЦИ	Лекувани болни	Остварени болнички денови	Просечно лекување	Искористеност на болнички капацитети
Психијатриска болница „Скопје“ - Скопје				
- Дневна болница „Центар“ Диспанзер (Иадија)	64	10885	170,1	0,0
- Дневна болница „Пролет“	76	12518	164,7	0,0
- Дневна болница за превентива и третман на злоупотреба и зависност од алкохол - во Кисела Вода	185	19463	105,2	0,0
- Дневна болница за превентива и третман на злоупотреба и зависност од дроги и други психоактивни супстанции (ДБЗА - дневна болница за зависност А )	350	59758	170,7	0,0
- Дневна болница за продолжен третман на злоупотреба и зависност од дроги и други психоактивни супстанции (ДБЗБ - дневна болница за зависност Б)	344	50689	147,4	0,0
- Дневна болница за продолжен третман на злоупотреба и зависност од дроги и други психоактивни супстанции К Ц	317	53846	169,9	0,0
Дневна болница психози	79	14509	183,7	0,0
1 Универзитетска кл. за психијатрија - Скопје	164	14216	86,7	0,4
Универзитетска кл. за пулмоалергологија - Скопје	0	0	0,0	0,0
3 Универзитетска кл. за хематологија - Скопје	6571	11833	1,8	0,0
4 Универзитетска кл. за кардиологија - Скопје	4011	2040	0,5	0,0
5 Универзитетска кл. за ендокринологија - Скопје	116	537	4,6	0,0
6 Универзитетска кл. за уво нос и грло - Скопје	0	0	0,0	0,0
7 Универзитетска кл. за нефрологија - Скопје	1843	4987	2,7	0,0
Универзитетска кл. за инфективни болести и фебрилни состојби	614	2161	3,5	0,0
8 Универзитетска кл. за онкологија и радиотерапија - Скопје	38951	210951	5,4	0,1
Специјална болница за белодробни заболувања кај деца - Козле, Скопје	775	775	1,0	0,0
9 Центар за слух, говор и глас - Скопје	0	0	0,0	0,0
10 Завод за ментално здравје - Скопје	0	0	0,0	0,0
Клиничка болница - Битола во:			0,0	0,0
детско одд.	25	139	5,6	0,0
нервно одд.				
интерно одд.	1164	9180	7,9	0,0
инфективно одд.	163	1100	6,7	0,0
урологија	106	386	3,6	0,0
максилофацијална хирургија	0	0	0,0	0,0
пнеумофизиологија одд.	0	0	0,0	0,0
психијатриско одд.	5	23	4,6	0,0
офталмологија	0	0	0,0	0,0
онкологија	2603	60726	23,3	0,0
дерматологија	8	578	72,3	0,0
12 Психијатриска болница - Демир Хисар			0,0	0,0
- Дневна болница за психози - Демир Хисар	218	110576	507,2	0,0
- Дневна болница за алкохолизам - Демир Хисар	0	0	0,0	0,0
Центар за ментално здравје - Прилеп	0	0		0,0
Општа болница - Кичево во :			0,0	0,0
детско одд.	1915	4046	2,1	0,0
интерно одд.	1335	3659	2,7	0,0
инфективно одд.	102	1280	12,5	0,0
гинеколошко одд.	109	98	0,9	0,0
акушерско одд.	144	2132	14,8	0,1
хируршка дневна	499	2717	5,4	0,0
Општа болница - Струга во:			0,0	0,0
детско одд.	2744	5348	1,9	0,0
општо одд.	0	0	0,0	0,0
интерно одд.	5376	29091	5,4	0,2
Општа болница Струмица			0,0	0,0
интерно одд.	1608	16547	10,3	0,1
16 Здравствен дом - Вевчани:	0	0	0,0	0,0
Итна медицинска помош	0	0	0,0	0,0
<b>ВКУПНО</b>	<b>71208</b>	<b>628679</b>	<b>8,8</b>	<b>0,1</b>

Извор: Институт за јавно здравје на Република Северна Македонија - Скопје  
 Оддел за здравствена статистика и публицистика

The first part of the document discusses the importance of maintaining accurate records of all transactions. It emphasizes that every entry, no matter how small, should be recorded to ensure the integrity of the financial data. This includes not only sales and purchases but also expenses and income. The document provides a detailed list of items that should be tracked, such as inventory levels, accounts payable, and accounts receivable. It also outlines the procedures for recording these transactions, including the use of double-entry bookkeeping to ensure that the books are balanced.

The second part of the document focuses on the analysis of the financial data. It explains how to calculate key financial ratios and metrics, such as the gross profit margin, operating profit margin, and return on investment. These metrics are used to evaluate the company's performance and identify areas for improvement. The document also discusses the importance of comparing the company's performance to industry benchmarks and providing a clear explanation of any variances.

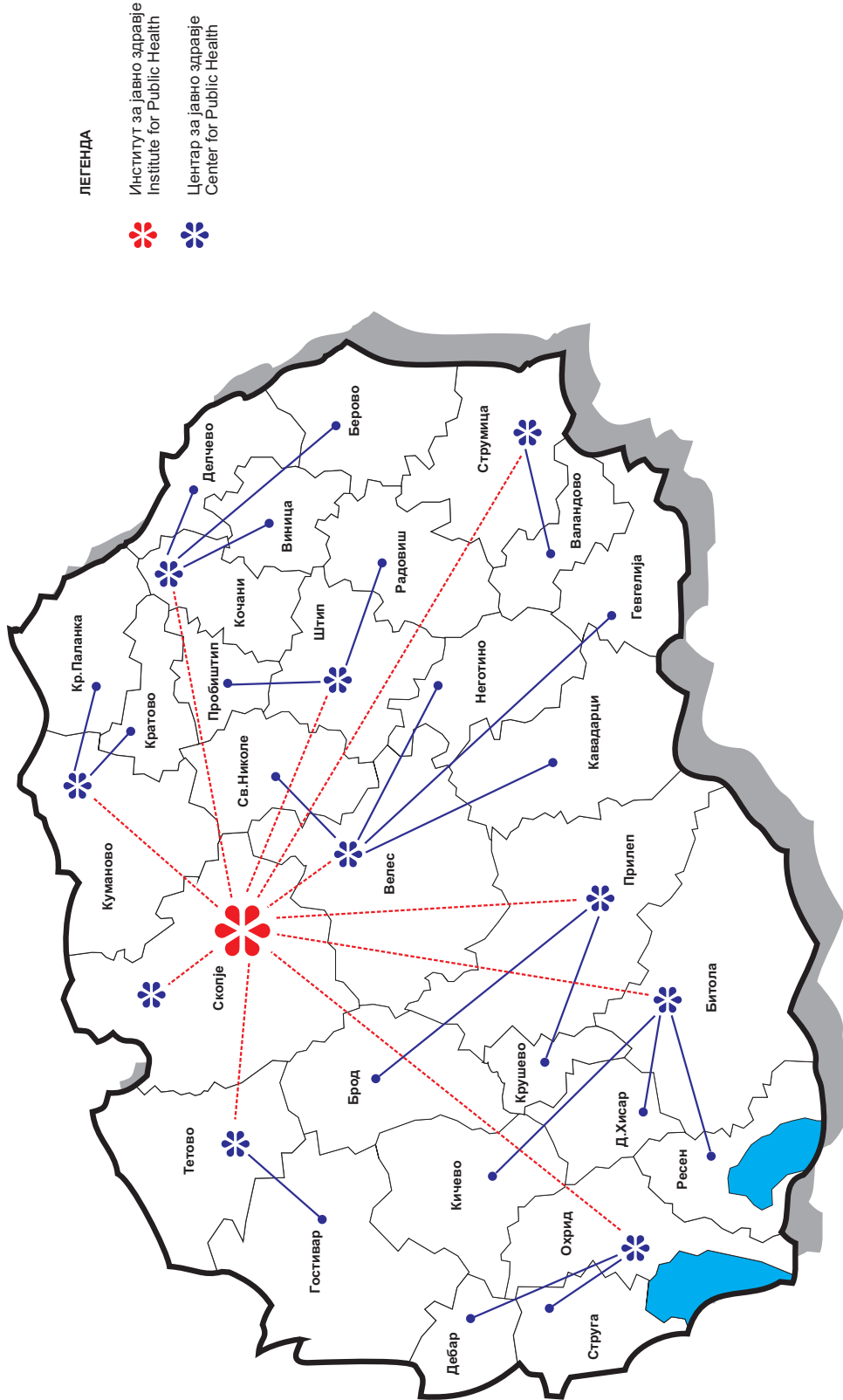
The final part of the document covers the preparation of financial statements. It provides a step-by-step guide to the preparation of the income statement, balance sheet, and cash flow statement. It also discusses the importance of auditing the financial statements to ensure their accuracy and reliability. The document concludes with a summary of the key findings and recommendations for the future.

**ПРИМАРНА  
ЗДРАВСТВЕНА ЗАШТИТА**





**МРЕЖА НА ИНСТИТУТ И ЦЕНТРИ ЗА ЈАВНО ЗДРАВЈЕ  
ВО РЕПУБЛИКА СЕВЕРНА МАКЕДОНИЈА**



Подготвил: ИЈЗРМ  
Центар за статистичка обработка на здравствени податоци, публикација и информатика  
Улица Дунавска, Борова Арена 1

## МРЕЖА НА ЗДРАВСТВЕНИ УСТАНОВИ ВО ПРИМАРНА ЗДРАВСТВЕНА ЗАШТИТА ВО РЕПУБЛИКА СЕВЕРНА МАКЕДОНИЈА ВО 2022 ГОДИНА

ЗДРАВСТВЕНИ РЕГИОНИ	Здравствени станици	Здравствени домови	Вонболнички стационари при здравствени домови
<b>РЕПУБЛИКА С.МАКЕДОНИЈА</b>	<b>3</b>	<b>30</b>	<b>5</b>
Берово	-	2	-
Битола	1	1	-
Македонски Брод	-	1	-
Валандово	-	1	1
Велес	-	1	-
Виница	-	1	-
Гевгелија	-	-	-
Гостивар	-	2	-
Дебар	-	-	-
Делчево	-	2	-
Демир Хисар	-	1	-
Кавадарци	-	-	-
Кичево	-	1	-
Кочани	-	-	-
Кратово	-	1	1
Крива Паланка	-	1	1
Крушево	-	1	-
Куманово	-	1	-
Неготино	-	1	-
Охрид	-	1	-
Прилеп	-	-	-
Пробиштип	-	1	-
Радовиш	-	1	1
Ресен	-	1	-
Свети Николе	-	1	1
Скопје	2	2	-
Струга	-	2	-
Струмица	-	1	-
Тетово	-	1	-
Штип	-	1	-

**Извор:** Институт за јавно здравје на Република Северна Македонија - Скопје  
 Оддел за здравствена статистика и публицистика



**МРЕЖА НА МЕДИЦИНСКИ ЕДИНИЦИ - МЕСТА ПУНКТОВИ ВО ПРИМАРНА И ПРЕВЕНТИВНА ЗДРАВСТВЕНА ЗАШТИТА ПО ЗДРАВСТВЕНИ РЕГИОНИ ВО РЕПУБЛИКА СЕВЕРНА МАКЕДОНИЈА ВО 2022 ГОДИНА**

<b>ЗДРАВСТВЕНИ РЕГИОНИ</b>	<b>Служба за општа медицина</b>	<b>Служба за медицина на трудот</b>	<b>Служба за здравствена заштита на жени</b>	<b>Служба за здравствена заштита на училишни деца и младина</b>	<b>Служба за здравствена заштита на деца од 0-6 години</b>
<b>РЕПУБЛИКА С.МАКЕДОНИЈА</b>	<b>919</b>	<b>17</b>	<b>136</b>	<b>33</b>	<b>98</b>
Берово	13		2	0	3
Битола	63		6	1	5
Македонски Брод	4		0	0	3
Валандово	6		1	1	2
Велес	34		4	1	2
Виница	10		2	1	8
Гевгелија	20		3	1	1
Гостивар	37		5	3	1
Дебар	8		2	1	1
Делчево	13		2	1	2
Демир Хисар	6		0	1	4
Кавадарци	16		2	1	6
Кичево	14		4	1	3
Кочани	45		4	1	2
Кратово	5		1	0	2
Крива Паланка	12		2	1	3
Крушево	3		0	0	1
Куманово	55		8	1	4
Неготино	11		2	0	1
Охрид	32		5	0	1
Прилеп	55		5	1	2
Пробиштип	7		1	1	3
Радовиш	18		2	1	3
Ресен	7		1	1	1
Свети Николе	11		1	1	1
Скопје	242		49	7	14
Струга	31		5	2	2
Струмица	37		2	1	3
Тетово	79		9	1	9
Штип	25		6	1	5

**Извор:** Институт за јавно здравје на Република Северна Македонија - Скопје  
 Оддел за здравствена статистика и публицистика

## КАДАР ВО МЕДИЦИНСКИ ЕДИНИЦИ НА СЕЛО ПО ЗДРАВСТВЕНИ РЕГИОНИ ВО РЕПУБЛИКА СЕВЕРНА МАКЕДОНИЈА ВО 2022 ГОДИНА

ЗДРАВСТВЕНИ РЕГИОНИ	Лекари		Здравствени работници со Виша СС и ССС	Места пунктови
	постојан	повремен		
<b>ВКУПНО</b>	<b>290</b>	<b>0</b>	<b>321</b>	<b>207</b>
Берово	0	0	0	0
Битола	8	0	9	8
Македонски Брод	1	0	1	1
Валандово	0	0	0	0
Велес	7	0	6	5
Виница	14	0	14	9
Гевгелија	5	0	5	5
Гостивар	6	0	6	6
Дебар	4	0	3	4
Делчево	6	0	10	4
Демир Хисар	0	0	0	0
Кавадарци	23	0	29	12
Кичево	1	0	1	1
Кочани	2	0	2	2
Кратово	0	0	0	0
Крива Паланка	1	0	1	1
Крушево	0	0	0	0
Куманово	18	0	20	8
Неготино	3	0	3	2
Охрид	3	0	3	2
Прилеп	14	0	15	13
Пробиштип	0	0	0	0
Радовиш	1	0	1	1
Ресен	1	0	1	1
Свети Николе	1	0	1	1
Скопје	87	0	96	57
Струга	10	0	15	9
Струмица	20	0	21	17
Тетово	42	0	46	30
Штип	12	0	12	8

\* податокот за повремен лекар (додолку постојат) не може да се добие од годишниот исвештај

**Извор:** Институт за јавно здравје на Република Северна Македонија - Скопје

Оддел за здравствена статистика и публицистика

**МЕДИЦИНСКИ ЕДИНИЦИ НА СЕЛО, МЕСТА - ПУНКТОВИ ПО ЗДРАВСТВЕНИ РЕГИОНИ  
ВО РЕПУБЛИКА СЕВЕРНА МАКЕДОНИЈА ВО 2022 ГОДИНА**

ЗДРАВСТВЕНИ РЕГИОНИ	МЕСТА - ПУНКТОВИ		
	ВКУПНО	Со постојан лекар	Со повремен лекар
<b>РЕПУБЛИКА С.МАКЕДОНИЈА</b>	<b>207</b>	<b>291</b>	<b>0</b>
Берово	0	0	0
Битола	8	9	0
Македонски Брод	1	1	0
Валандово	0	0	0
Велес	5	7	0
Виница	9	14	0
Гевгелија	5	5	0
Гостивар	6	6	0
Дебар	4	4	0
Делчево	4	6	0
Демир Хисар	0	0	0
Кавадарци	12	23	0
Кичево	1	1	0
Кочани	2	2	0
Кратово	0	0	0
Крива Паланка	1	1	0
Крушево	0	0	0
Куманово	8	18	0
Неготино	2	3	0
Охрид	2	3	0
Прилеп	13	14	0
Пробиштип	0	0	0
Радовиш	1	1	0
Ресен	1	1	0
Свети Николе	1	1	0
Скопје	57	87	0
Струга	9	10	0
Струмица	17	20	0
Тетово	30	42	0
Штип	8	12	0

**Извор:** Институт за јавно здравје на Република Северна Македонија - Скопје  
Оддел за здравствена статистика и публицистика

## ЗДРАВСТВЕНИ РАБОТНИЦИ СО ВИСОКА СТРУЧНА ПОДГОТОВКА ВО ПРИМАРНА ЗДРАВСТВЕНА ЗАШТИТА ПО ЗДРАВСТВЕНИ РЕГИОНИ ВО РЕПУБЛИКА СЕВЕРНА МАКЕДОНИЈА ВО 2022 ГОДИНА

ЗДРАВСТВЕНИ РЕГИОНИ	К А Д А Р				
	Број на жители*	ЛЕКАРИ		СТОМАТОЛОЗИ	ФАРМАЦЕВТИ
		Вкупно	Специјалисти		
<b>РЕПУБЛИКА С.МАКЕДОНИЈА</b>	<b>1831712</b>	<b>1924</b>	<b>601</b>	<b>1559</b>	<b>1093</b>
Берово	14718	29	5	10	10
Битола	92526	102	28	143	114
Македонски Брод	10060	14	2	7	3
Валандово	10452	13	5	6	7
Велес	59387	70	19	53	40
Виница	14384	25	12	17	6
Гевгелија	31832	34	19	1	13
Гостивар	84686	58	8	55	24
Дебар	19151	11	7	5	9
Делчево	19840	22	9	20	14
Демир Хисар	7162	10	1	6	6
Кавадарци	39290	43	18	52	13
Кичево	39509	42	13	20	36
Кочани	38822	75	44	37	35
Кратово	7438	15	2	3	2
Крива Паланка	21344	27	11	5	8
Крушево	8352	9	0	7	2
Куманово	123736	127	28	80	75
Неготино	21860	28	8	3	9
Охрид	54828	50	25	27	55
Прилеп	86822	89	31	98	58
Пробиштип	13289	19	7	12	7
Радовиш	26695	42	8	22	16
Ресен	14280	12	4	10	15
Свети Николе	17435	23	4	11	4
Скопје	606692	577	169	624	288
Струга	53352	59	10	22	44
Струмица	78674	67	14	58	35
Тетово	167004	163	59	90	97
Штип	48092	69	31	55	48

\*Проценка на население од ДЗС

**Извор:** Институт за јавно здравје на Република Северна Македонија - Скопје  
Оддел за здравствена статистика и публицистика

**ЗДРАВСТВЕНИ РАБОТНИЦИ СО ВИША, СРЕДНА И НИЖА СТРУЧНА ПОДГОТОВКА ВО ПРИМАРНА ЗДРАВСТВЕНА ЗАШТИТА ПО ЗДРАВСТВЕНИ РЕГИОНИ ВО РЕПУБЛИКА СЕВЕРНА МАКЕДОНИЈА ВО 2022 ГОДИНА**

ЗДРАВСТВЕНИ РЕГИОНИ	К А Д А Р				Места-пунктови*
	ЗДРАВСТВЕНИ РАБОТНИЦИ				
	Висока СС	Виша СС	ССС	НСС	
<b>РЕПУБЛИКА С.МАКЕДОНИЈА</b>	<b>128</b>	<b>158</b>	<b>4946</b>	<b>0</b>	<b>2144</b>
Берово	0	9	44	0	34
Битола	3	10	363	0	176
Македонски Брод	1	1	23	0	12
Валандово	1	1	13	0	11
Велес	0	5	168	0	85
Виница	2	7	24	0	21
Гевгелија	0	3	52	0	37
Гостивар	1	3	168	0	91
Дебар	1	1	23	0	13
Делчево	0	2	41	0	34
Демир Хисар	3	1	28	0	16
Кавадарци	0	20	98	0	62
Кичево	2	1	131	0	35
Кочани	5	17	155	0	82
Кратово	0	1	26	0	11
Крива Паланка	1	0	58	0	22
Крушево	1	0	29	0	11
Куманово	9	0	315	0	125
Неготино	0	7	35	0	17
Охрид	6	0	120	0	40
Прилеп	24	13	318	0	142
Пробиштип	2	2	39	0	21
Радовиш	5	4	77	0	41
Ресен	7	1	46	0	18
Свети Николе	0	1	42	0	24
Скопје	45	30	1682	0	596
Струга	0	0	132	0	55
Струмица	3	1	152	0	83
Тетово	0	7	401	0	154
Штип	6	10	143	0	75

**Извор:** Институт за јавно здравје на Република Северна Македонија - Скопје  
 Оддел за здравствена статистика и публицистика

**ЗДРАВСТВЕНИ И НЕЗДРАВСТВЕНИ РАБОТНИЦИ ВО ЗДРАВСТВЕНИТЕ СТАНИЦИ ВО РЕПУБЛИКА СЕВЕРНА МАКЕДОНИЈА ВО 2022 ГОДИНА**

ЗДРАВСТВЕНИ СТАНИЦИ	ВКУПНО	Здравствени работници	Нездравствени работници		Места - пунктови
			ВКУПНО	% од вкупно вработени	
<b>РЕПУБЛИКА С.МАКЕДОНИЈА</b>	<b>231</b>	<b>173</b>	<b>58</b>	<b>25,1</b>	<b>4</b>
ЗАТВОР БИТОЛА Битола	2	2	0	0,0	1
Здравствена станица ЖЕЛЕЗАРА Скопје	61	50	11	18,0	1
Поликлика на универзитет Св.Кирил и Методиј Скопје	20	18	2	10,0	1
Агенција за храна и ветеринарство Скопје	148	103	45	30,4	1

**Извор:** Институт за јавно здравје на Република Северна Македонија - Скопје  
 Оддел за здравствена статистика и публицистика

**ЗДРАВСТВЕНИ И НЕЗДРАВСТВЕНИ РАБОТНИЦИ ВО ЗДРАВСТВЕНИТЕ ДОМОВИ ВО РЕПУБЛИКА СЕВЕРНА МАКЕДОНИЈА ВО 2022 ГОДИНА**

ЗДРАВСТВЕНИ РЕГИОНИ	Вкупно	Здравствени работници	Нездравствени работници	
			Вкупно	% од вкупно вработени
<b>РЕПУБЛИКА С.МАКЕДОНИЈА</b>	<b>3733</b>	<b>2803</b>	<b>930</b>	<b>24,9</b>
Берово	40	30	10	25,0
Пехчево	38	27	11	28,9
Битола	205	150	55	26,8
Македонски Брод	63	43	20	31,7
Валандово	58	37	21	36,2
Велес	109	66	43	39,4
Виница	61	47	14	23,0
Гевгелија	0	0	0	0,0
Гостивар	155	119	36	23,2
Маврово и Ростуша	34	21	13	38,2
Дебар	0	0	0	0,0
Делчево	35	27	8	22,9
Македонска Каменица	67	48	19	28,4
Демир Хисар	62	43	19	30,6
Кавадарци	0	0	0	0,0
Кичево	83	71	12	14,5
Кочани	0	0	0	0,0
Кратово	54	38	16	29,6
Крива Паланка	121	83	38	31,4
Крушево	62	44	18	29,0
Куманово	256	186	70	27,3
Неготино	94	64	30	31,9
Охрид	138	96	42	30,4
Прилеп	0	0	0	0,0
Пробиштип	64	46	18	28,1
Радовиш	80	63	17	21,3
Ресен	94	71	23	24,5
Свети Николе	57	49	8	14,0
Здравствен дом-Скопје	1079	845	234	21,7
Здравствен дом Железничар-Скопје	56	42	14	25,0
Струга	87	62	25	28,7
Вевчани	92	68	24	26,1
Струмица	88	88	0	0,0
Тетово	209	158	51	24,4
Штип	92	71	21	22,8

**Извор:** Институт за јавно здравје на Република Северна Македонија - Скопје

Оддел за здравствена статистика и публицистика

## БРОЈ НА ЖИТЕЛИ НА ЕДЕН ЗДРАВСТВЕН РАБОТНИК СО ВИСОКА СТРУЧНА ПОДГОТОВКА ВО ПРИМАРНА ЗДРАВСТВЕНА ЗАШТИТА ВО РЕПУБЛИКА СЕВЕРНА МАКЕДОНИЈА ВО 2022 ГОДИНА

ЗДРАВСТВЕНИ РЕГИОНИ	ЖИТЕЛИ НА ЕДЕН	
	ЛЕКАР	СТОМАТОЛОГ
<b>РЕПУБЛИКА С.МАКЕДОНИЈА</b>	<b>44733,3</b>	<b>78558,1</b>
Берово	639,9	18,1
Битола	1303,2	811,6
Македонски Брод	1676,7	1676,7
Валандово	1306,5	1742,0
Велес	1237,2	1448,5
Виница	1307,6	1106,5
Гевгелија	2122,1	31832,0
Гостивар	1693,7	1435,4
Дебар	4787,8	1276,7
Делчево	1526,2	1240,0
Демир Хисар	895,3	1432,4
Кавадарци	1637,1	1708,3
Кичево	1274,5	3292,4
Кочани	1252,3	1552,9
Кратово	572,2	2479,3
Крива Паланка	1422,9	3049,1
Крушево	1193,1	1670,4
Куманово	1316,3	1345,0
Неготино	1093,0	1681,5
Охрид	2284,5	1191,9
Прилеп	1578,6	1058,8
Пробиштип	1208,1	1898,4
Радовиш	988,7	1405,0
Ресен	1785,0	2040,0
Свети Николе	1089,7	2490,7
Скопје	1662,2	1821,9
Струга	1270,3	1482,0
Струмица	1484,4	1192,0
Тетово	1621,4	1575,5
Штип	1502,9	1603,1

**Извор:** Институт за јавно здравје на Република Северна Македонија - Скопје  
 Оддел за здравствена статистика и публицистика



**ЗДРАВСТВЕНИ РАБОТНИЦИ СО ВИСОКА СТРУЧНА ПОДГОТОВКА ВО ПРИМАРНА ЗДРАВСТВЕНА ЗАШТИТА ПО ЗДРАВСТВЕНИ ДЕЈНОСТИ ВО РЕПУБЛИКА СЕВЕРНА МАКЕДОНИЈА ВО 2022 ГОДИНА**

ДЕЈНОСТ	Број на жители*	КАДАР			
		ЛЕКАРИ		СТОМАТОЛОЗИ ФАРМАЦЕВТИ	
		Вкупно	Специјалисти	Вкупно	Специјалисти
<b>РЕПУБЛИКА С.МАКЕДОНИЈА</b>	<b>1831712</b>	<b>1924</b>	<b>628</b>	<b>1558</b>	<b>1035</b>
Општа медицина	1619113	1611	387		
Медицина на труд					
Здравствена заштита на деца од 0-6 години	136893	100	59		
Здравствена заштита на училишни деца и младина	274946	55	25		
Здравствена заштита на жени	773918	158	157		
Поливалентна патронажа					
Стоматолошка дејност	2072531			1558	
Аптекарска дејност	2072531				1035
Вонболничка дејност					

\*Проценка на население од ДЗС

\*\* Во програмот не постојат податоци за Медицина на трудот за 2019

**Извор:** Институт за јавно здравје на Република Северна Македонија - Скопје  
 Оддел за здравствена статистика и публицистика

**ЗДРАВСТВЕНИ РАБОТНИЦИ СО ВИША, СРЕДНА И НИЖА СТРУЧНА ПОДГОТОВКА ВО ПРИМАРНА ЗДРАВСТВЕНА ЗАШТИТА ПО  
ЗДРАВСТВЕНИ ДЕЈНОСТИ ВО РЕПУБЛИКА СЕВЕРНА МАКЕДОНИЈА ВО 2022 ГОДИНА**

ДЕЈНОСТ	К А Д А Р					Места- пунктови
	ЗДРАВСТВЕНИ РАБОТНИЦИ					
	Висока СС	Виша СС	ССС	НСС		
<b>РЕПУБЛИКА С.МАКЕДОНИЈА</b>	<b>230</b>	<b>191</b>	<b>4980</b>	<b>11</b>	<b>2665</b>	
Општа медицина	85	94	1607	11	919	
Медицина на труд						
Здравствена заштита на деца од 0-6 години	17	15	147		98	
Здравствена заштита на училишни деца и младина	12	0	90		33	
Здравствена заштита на жени	13	0	160		139	
Поливалентна патронажа	20	17	230			
Стоматолошка дејност	63	45	1319		963	
Аптекарска дејност	20	20	1427		513	
Вонболничка дејност						

\* Во програмот не постојат податоци за Медицина на трудот за 2019

**Извор:** Институт за јавно здравје на Република Северна Македонија - Скопје  
Оддел за здравствена статистика и публицистика

**ЗДРАВСТВЕНИ РАБОТНИЦИ ВО ДЕЈНОСТА ОПШТА МЕДИЦИНА ВО РЕПУБЛИКА СЕВЕРНА МАКЕДОНИЈА ВО 2022 ГОДИНА**

ЗДРАВСТВЕНИ РЕГИОНИ	ЛЕКАРИ			Здравствени работници со Виша и ССС		
	ВКУПНО	Специјалисти	На село	ВКУПНО	На село	На 1 лекар
<b>РЕПУБЛИКА С.МАКЕДОНИЈА</b>	<b>1513</b>	<b>339</b>	<b>264</b>	<b>1804</b>	<b>321</b>	<b>1,2</b>
Берово	22	5	0	31	0	1,4
Битола	79	16	8	80	9	1,0
Македонски Брод	16	3	1	17	1	1,1
Валандово	10	3	0	6	0	0,6
Велес	48	10	7	58	6	1,2
Виница	20	9	14	25	14	1,3
Гевгелија	24	9	5	32	5	1,3
Гостивар	43	1	6	51	6	1,2
Дебар	10	5	4	23	3	2,3
Делчево	25	5	6	39	10	1,6
Демир Хисар	11	0	0	15	0	1,4
Кавадарци	60	17	23	76	29	1,3
Кичево	37	4	1	49	1	1,3
Кочани	36	22	2	44	2	1,2
Кратово	12	0	0	16	0	1,3
Крива Паланка	19	6	1	19	1	1,0
Крушево	8	0	0	14	0	1,8
Куманово	102	14	18	113	20	1,1
Неготино	18	2	3	27	3	1,5
Охрид	55	20	3	63	3	1,1
Прилеп	86	23	14	112	15	1,3
Пробиштип	18	0	0	19	0	1,1
Радовиш	26	0	1	28	1	1,1
Ресен	6	0	1	6	1	1,0
Свети Николе	18	2	1	21	1	1,2
Скопје	412	96	87	413	96	1,0
Струга	51	4	10	78	15	1,5
Струмица	93	10	20	114	21	1,2
Тетово	132	41	42	154	46	1,2
Штип	61	17	12	61	12	1,0

**Извор:** Институт за јавно здравје на Република Северна Македонија - Скопје  
 Оддел за здравствена статистика и публицистика

ЗДРАВСТВЕНИ РАБОТНИЦИ ВО ДЕЈНОСТА ЗА ЗДРАВСТВЕНА ЗАШТИТА НА ДЕЦА  
ОД 0-6 ГОДИНИ ВО РЕПУБЛИКА СЕВЕРНА МАКЕДОНИЈА ВО 2022 ГОДИНА

ЗДРАВСТВЕНИ РЕГИОНИ	ЛЕКАРИ		Здравствени работници со Виша и ССС	
	ВКУПНО	Специјалисти	ВКУПНО	На 1 лекар
<b>РЕПУБЛИКА С.МАКЕДОНИЈА</b>	<b>100</b>	<b>59</b>	<b>162</b>	<b>1,6</b>
Берово	2	1	3	1,5
Битола	8	3	8	1,0
Македонски Брод	1	0	1	1,0
Валандово	1	0	2	2,0
Велес	6	5	6	1,0
Виница	0	0	0	0,0
Гевгелија	0	0	0	0,0
Гостивар	4	0	23	5,8
Дебар	0	0	2	0,0
Делчево	1	1	1	1,0
Демир Хисар	0	0	1	0,0
Кавадарци	2	0	6	3,0
Кичево	3	3	4	1,3
Кочани	2	1	5	2,5
Кратово	0	0	1	0,0
Крива Паланка	3	3	3	1,0
Крушево	0	0	0	0,0
Куманово	3	2	3	1,0
Неготино	1	1	1	1,0
Охрид	3	1	4	1,3
Прилеп	1	1	10	10,0
Пробиштип	2	2	2	1,0
Радовиш	4	3	10	2,5
Ресен	1	0	1	1,0
Свети Николе	1	1	1	1,0
Скопје	12	11	15	1,3
Струга	4	2	7	1,8
Струмица	4	4	9	2,3
Тетово	20	8	26	1,3
Штип	11	6	7	0,6

**Извор:** Институт за јавно здравје на Република Северна Македонија - Скопје  
Оддел за здравствена статистика и публицистика

**ЗДРАВСТВЕНИ РАБОТНИЦИ ВО ДЕЈНОСТА ЗА ЗДРАВСТВЕНА ЗАШТИТА НА УЧИЛИШНИ ДЕЦА И МЛАДИНА ВО РЕПУБЛИКА СЕВЕРНА МАКЕДОНИЈА ВО 2022 ГОДИНА**

ЗДРАВСТВЕНИ РЕГИОНИ	ЛЕКАРИ		Здравствени работници со Виша и ССС	
	ВКУПНО	Специјалисти	ВКУПНО	На 1 лекар
<b>РЕПУБЛИКА С.МАКЕДОНИЈА</b>	<b>55</b>	<b>25</b>	<b>102</b>	<b>1,9</b>
Берово	0	0	0	0,0
Битола	4	0	5	1,3
Македонски Брод	0	0	0	0,0
Валандово	1	1	1	1,0
Велес	4	2	4	1,0
Виница	3	1	2	0,7
Гевгелија	1	1	1	1,0
Гостивар	4	1	5	1,3
Дебар	1	1	2	2,0
Делчево	1	1	1	1,0
Демир Хисар	0	0	0	0,0
Кавадарци	1	1	1	1,0
Кичево	3	1	5	1,7
Кочани	0	0	7	0,0
Кратово	0	0	0	0,0
Крива Паланка	0	0	2	0,0
Крушево	0	0	0	0,0
Куманово	1	0	4	4,0
Неготино	0	0	1	0,0
Охрид	2	1	6	0,0
Прилеп	3	2	11	3,7
Пробиштип	1	1	1	0,0
Радовиш	1	1	2	2,0
Ресен	0	0	0	0,0
Свети Николе	1	1	1	1,0
Скопје	12	6	15	1,3
Струга	3	2	6	2,0
Струмица	4	0	6	1,5
Тетово	4	1	8	2,0
Штип	0	0	5	0,0

**Извор:** Институт за јавно здравје на Република Северна Македонија - Скопје  
 Оддел за здравствена статистика и публицистика

## ЗДРАВСТВЕНИ РАБОТНИЦИ ВО ДЕЈНОСТА ЗА ЗДРАВСТВЕНА ЗАШТИТА НА ЖЕНИ ВО РЕПУБЛИКА СЕВЕРНА МАКЕДОНИЈА ВО 2022 ГОДИНА

ЗДРАВСТВЕНИ РЕГИОНИ	Лекари		Здравствени работници со висока, виша и ССС	
	Вкупно	Специјалисти	Вкупно	На 1 лекар
<b>РЕПУБЛИКА С.МАКЕДОНИЈА</b>	<b>147</b>	<b>146</b>	<b>157</b>	<b>1,1</b>
Берово	2	2	2	1,0
Битола	8	8	8	1,0
Македонски Брод	0	0	0	0,0
Валандово	1	1	1	0,0
Велес	4	4	4	1,0
Виница	2	2	2	0,0
Гевгелија	4	4	4	1,0
Гостивар	5	5	6	1,2
Дебар	2	2	1	0,0
Делчево	2	2	2	1,0
Демир Хисар	0	0	0	0,0
Кавадарци	5	5	5	1,0
Кичево	4	4	4	1,0
Кочани	4	4	5	1,3
Кратово	1	1	1	1,0
Крива Паланка	2	2	2	1,0
Крушево	0	0	0	0,0
Куманово	9	9	10	1,1
Неготино	2	2	2	1,0
Охрид	5	5	5	1,0
Прилеп	5	5	8	1,6
Пробиштип	1	1	1	1,0
Радовиш	2	2	2	1,0
Ресен	1	1	1	1,0
Свети Николе	1	1	1	1,0
Скопје	58	57	62	1,1
Струга	6	6	5	0,8
Струмица	2	2	2	0,0
Тетово	9	9	18	2,0
Штип	11	11	9	0,8

**Извор:** Институт за јавно здравје на Република Северна Македонија - Скопје  
 Оддел за здравствена статистика и публицистика

**ЗДРАВСТВЕНИ РАБОТНИЦИ ВО ПОЛИВАЛЕНТНА ПАТРОНАЖА И БРОЈ НА ЖИТЕЛИ НА ЕДНА ПАТРОНАЖНА СЕСТРА ВО РЕПУБЛИКА СЕВЕРНА МАКЕДОНИЈА ВО 2022 ГОДИНА**

ЗДРАВСТВЕНИ РЕГИОНИ	ПАТРОНАЖНИ СЕСТРИ			
	ВКУПНО	ВСС	ССС	Жители на 1 патронажна сестра
<b>РЕПУБЛИКА С.МАКЕДОНИЈА</b>	<b>270</b>	<b>41</b>	<b>229</b>	<b>6784,1</b>
Берово	5	0	5	2943,6
Битола	3	2	1	30842,0
Македонски Брод	5	1	4	2012,0
Валандово	2	0	2	5226,0
Велес	7	2	5	8483,9
Виница	2	1	1	7192,0
Гевгелија	6	0	6	5305,3
Гостивар	22	1	21	3849,4
Дебар	4	0	4	4787,8
Делчево	3	0	3	6613,3
Демир Хисар	2	0	2	3581,0
Кавадарци	9	4	5	4365,6
Кичево	19	2	17	2079,4
Кочани	7	0	7	5546,0
Кратово	2	0	2	3719,0
Крива Паланка	3	1	2	7114,7
Крушево	3	1	2	2784,0
Куманово	20	3	17	6186,8
Неготино	5	1	4	4372,0
Охрид	9	4	5	6092,0
Прилеп	17	1	16	5107,2
Пробиштип	2	1	1	6644,5
Радовиш	6	2	4	4449,2
Ресен	6	2	4	2380,0
Свети Николе	3	1	2	5811,7
Скопје	65	6	59	9333,7
Струга	10	3	7	5335,2
Струмица	11	1	10	7152,2
Тетово	5	0	5	33400,8
Штип	7	1	6	6870,3

**Извор:** Институт за јавно здравје на Република Северна Македонија - Скопје  
 Оддел за здравствена статистика и публицистика

## ЗДРАВСТВЕНИ РАБОТНИЦИ ВО ЗАБОЗДРАВСТВЕНА ДЕЈНОСТ ВО ПРИМАРНА ЗДРАВСТВЕНА ЗАШТИТА ВО РЕПУБЛИКА СЕВЕРНА МАКЕДОНИЈА ВО 2022 ГОДИНА

ЗДРАВСТВЕНИ РЕГИОНИ	СТОМАТОЛОЗИ		Здравствени работници со Виша и ССС	
	ВКУПНО	Специјалисти	ВКУПНО	На 1 стоматолог
<b>РЕПУБЛИКА С.МАКЕДОНИЈА</b>	<b>1211</b>	<b>367</b>	<b>1078</b>	<b>0,9</b>
Берово	11	0	13	1,2
Битола	118	26	118	1,0
Македонски Брод	8	1	6	0,8
Валандово	1	1	1	1,0
Велес	48	8	47	1,0
Виница	16	0	15	0,9
Гевгелија	15	3	14	0,9
Гостивар	12	2	12	1,0
Дебар	3	1	3	1,0
Делчево	18	0	11	0,6
Демир Хисар	5	2	5	1,0
Кавадарци	41	14	41	1,0
Кичево	10	2	11	1,1
Кочани	37	0	59	1,6
Кратово	8	3	15	1,9
Крива Паланка	5	0	18	3,6
Крушево	6	1	6	1,0
Куманово	54	0	76	1,4
Неготино	7	3	7	1,0
Охрид	59	2	1	0,0
Прилеп	109	17	103	0,9
Пробиштип	11	4	10	0,9
Радовиш	18	2	16	0,9
Ресен	5	0	5	0,0
Свети Николе	10	2	10	1,0
Скопје	514	247	312	0,6
Струга	36	1	1	0,0
Струмица	66	1	10	0,2
Тетово	88	11	89	1,0
Штип	50	16	43	0,9

**Извор:** Институт за јавно здравје на Република Северна Македонија - Скопје  
Оддел за здравствена статистика и публицистика



ПОСЕТИ НА 1000 ЖИТЕЛИ ВО ПРИМАРНА ЗДРАВСТВЕНА ЗАШТИТА ВО РЕПУБЛИКА СЕВЕРНА МАКЕДОНИЈА ВО 2022 ГОДИНА

ЗДРАВСТВЕНИ РЕГИОНИ	Број на посети	На 1000 жители
<b>РЕПУБЛИКА С.МАКЕДОНИЈА</b>	<b>8560680</b>	<b>156434,2</b>
Берово	105388	7160,5
Битола	654618	7075,0
Македонски Брод	37014	3679,3
Валандово	57209	5473,5
Велес	667849	11245,7
Виница	97487	6777,5
Гевгелија	256120	8046,0
Гостивар	329812	3894,5
Дебар	44789	2338,7
Делчево	136874	6898,9
Демир Хисар	53010	7401,6
Кавадарци	389282	9907,9
Кичево	157156	3977,7
Кочани	270274	6961,9
Кратово	68219	9171,7
Крива Паланка	156666	7340,0
Крушево	40961	4904,3
Куманово	415331	3356,6
Неготино	167105	7644,3
Охрид	36251	661,2
Прилеп	626293	7213,5
Пробиштип	109851	8266,3
Радовиш	182500	6836,5
Ресен	49547	3469,7
Свети Николе	136479	7827,9
Скопје	1704424	2809,4
Струга	29942	561,2
Струмица	588787	7483,9
Тетово	703706	4213,7
Штип	386845	8043,9

**Извор:** Институт за јавно здравје на Република Северна Македонија - Скопје  
 Оддел за здравствена статистика и публицистика

## ПОСЕТИ ВО ОРДИНАЦИЈА КАЈ ЛЕКАР ВО ДЕЈНОСТА ОПШТА МЕДИЦИНА ВО РЕПУБЛИКА СЕВЕРНА МАКЕДОНИЈА ВО 2022 ГОДИНА

ЗДРАВСТВЕНИ РЕГИОНИ	Посети во ординација кај лекар		Број на повторни на 1 прва посета	Посети на 1 лекар дневно
	Вкупно	Од тоа први		
<b>РЕПУБЛИКА С.МАКЕДОНИЈА</b>	<b>9293380</b>	<b>4179921</b>	<b>1,2</b>	<b>20,6</b>
Берово	91859	27143	2,4	13,1
Битола	511093	208465	1,5	22,3
Македонски Брод	32587	29112	0,1	7,8
Валандово	46732	16290	1,9	15,2
Велес	548519	212817	1,6	35,0
Виница	80199	20107	3,0	14,3
Гевгелија	213540	89502	1,4	26,3
Гостивар	244824	102829	1,4	19,4
Дебар	38676	28220	0,4	17,3
Делчево	122024	27838	3,4	24,2
Демир Хисар	47489	21575	1,2	17,0
Кавадарци	326422	156418	1,1	33,3
Кичево	155247	86974	0,8	17,3
Кочани	276242	65887	3,2	14,3
Кратово	44520	13296	2,3	11,4
Крива Паланка	88040	43222	1,0	15,0
Крушево	39420	11692	2,4	15,6
Куманово	575159	233806	1,5	18,0
Неготино	192089	76353	1,5	27,4
Охрид	63557	72706	-0,1	5,7
Прилеп	611431	188179	2,2	27,3
Пробиштип	136917	55022	1,5	30,6
Радовиш	203640	79741	1,6	20,8
Ресен	86469	39089	1,2	30,9
Свети Николе	163969	32072	4,1	34,4
Скопје	2811433	1487350	0,9	20,3
Струга	38170	46484	-0,2	3,0
Струмица	619105	274704	1,3	38,8
Тетово	431646	266362	0,6	11,9
Штип	452362	166666	1,7	34,4

**Извор:** Институт за јавно здравје на Република Северна Македонија - Скопје  
 Оддел за здравствена статистика и публицистика

ПОСЕТИ ВО ОРДИНАЦИЈА КАЈ ЛЕКАР ВО ДЕЈНОСТА ЗА ЗДРАВСТВЕНА ЗАШТИТА НА ДЕЦА ВО РЕПУБЛИКА СЕВЕРНА МАКЕДОНИЈА ВО 2022

ЗДРАВСТВЕНИ РЕГИОНИ	Посети во ординација кај лекар		Број на повторни на 1 прва посета	Посети на 1 лекар дневно
	Вкупно	Од тоа први		
<b>РЕПУБЛИКА С.МАКЕДОНИЈА</b>	<b>904897</b>	<b>566235</b>	<b>0,6</b>	<b>32,3</b>
Берово	4002	2719	0,5	7,1
Битола	52657	34455	0,5	23,5
Македонски Брод	1828	1703	0,07	6,5
Валандово	2170	1632	0,4	7,8
Велес	42411	27301	0,6	25,2
Виница	5794	2348	1,5	0,0
Гевгелија	13183	8441	0,6	0,0
Гостивар	24405	19991	0,2	21,8
Дебар	1162	756	0,5	0,0
Делчево	5029	2235	1,3	18,0
Демир Хисар	1487	1386	0,07	0,0
Кавадарци	30770	19111	0,6	54,9
Кичево	17809	14354	0,2	21,2
Кочани	17941	10532	0,7	32,0
Кратово	2050	848	1,4	0,0
Крива Паланка	6470	3908	0,7	7,7
Крушево	561	334	0,7	0,0
Куманово	62187	41341	0,5	74,0
Неготино	10008	5858	0,7	35,7
Охрид	23908	12719	0,9	28,5
Прилеп	45358	23390	0,9	162,0
Пробиштип	7461	5048	0,5	13,3
Радовиш	15588	10590	0,5	13,9
Ресен	4381	2556	0,7	15,6
Свети Николе	7620	4025	0,9	27,2
Скопје	348262	211685	0,7	103,6
Струга	11856	8133	0,5	10,6
Струмица	58705	33916	0,7	52,4
Тетово	38671	31197	0,2	6,9
Штип	41163	23723	0,7	13,4

Извор: Институт за јавно здравје на Република Северна Македонија - Скопје  
 Оддел за здравствена статистика и публицистика

## ПОСЕТИ ВО ОРДИНАЦИЈА КАЈ ЛЕКАР ВО ДЕЈНОСТА ЗА ЗДРАВСТВЕНА ЗАШТИТА НА УЧИЛИШНИ ДЕЦА И МЛАДИНА ВО РЕПУБЛИКА СЕВЕРНА МАКЕДОНИЈА ВО 2022 ГОДИНА

ЗДРАВСТВЕНИ РЕГИОНИ	Посети во ординација кај лекар		Број на повторни на 1 прва посета	Посети на 1 лекар дневно
	Вкупно	Од тоа први		
<b>РЕПУБЛИКА С.МАКЕДОНИЈА</b>	<b>878335</b>	<b>541418</b>	<b>0,6</b>	<b>57,0</b>
Берово	3291	2605	0,3	0,0
Битола	64657	37194	0,7	57,7
Македонски Брод	2599	2238	0,2	0,0
Валандово	2389	1855	0,3	8,5
Велес	41818	24878	0,7	37,3
Виница	6903	2974	1,3	0,0
Гевгелија	17139	11708	0,5	61,2
Гостивар	34426	20999	0,6	30,7
Дебар	3283	2400	0,0	0,0
Делчево	4648	2303	1,0	16,6
Демир Хисар	4034	1697	1,4	0,0
Кавадарци	32183	16208	1,0	114,9
Кичево	24669	13077	0,9	29,4
Кочани	18592	10742	0,7	0,0
Кратово	2961	1269	1,3	0,0
Крива Паланка	8558	5982	0,4	0,0
Крушево	3826	1114	2,4	0,0
Куманово	54328	36315	0,5	194,0
Неготино	15783	8355	0,9	0,0
Охрид	8163	5952	0,4	0,0
Прилеп	54148	26049	1,1	64,5
Пробиштип	6519	4728	0,4	0,0
Радовиш	14906	10982	0,4	53,2
Ресен	13114	4588	1,9	0,0
Свети Николе	8007	3856	1,1	28,6
Скопје	324020	208864	0,6	96,4
Струга	4562	2178	1,1	5,4
Струмица	33672	23056	0,5	30,1
Тетово	35315	28476	0,2	31,5
Штип	29822	18776	0,6	0,0

Извор: Институт за јавно здравје на Република Северна Македонија - Скопје  
 Оддел за здравствена статистика и публицистика

ПОСЕТИ ВО ОРДИНАЦИЈА КАЈ ЛЕКАР ВО ДЕЈНОСТА ЗА ЗДРАВСТВЕНА ЗАШТИТА  
НА ЖЕНИ ВО 2022 ГОДИНА

ЗДРАВСТВЕНИ РЕГИОНИ	Посети во ординација кај лекар		Број на повторни на 1 прва посета	Посети на 1 лекар дневно
	ВКУПНО	Од тоа први		
<b>РЕПУБЛИКА С.МАКЕДОНИЈА</b>	<b>573697</b>	<b>304548</b>	<b>0,9</b>	<b>13,0</b>
Берово	6236	5861	0,1	11,1
Битола	26211	12439	1,1	11,7
Македонски Брод	0	0	0,0	0,0
Валандово	5918	3065	0,9	21,1
Велес	35101	16985	1,1	31,3
Виница	4591	2591	0,8	8,2
Гевгелија	12258	6715	0,8	10,9
Гостивар	26157	2083	11,6	18,7
Дебар	1668	1433	0,0	3,0
Делчево	5173	3380	0,5	9,2
Демир Хисар	0	0	0,0	0,0
Кавадарци	28478	18455	0,5	20,3
Кичево	7158	4311	0,7	6,4
Кочани	17536	11369	0,5	15,7
Кратово	1020	857	0,2	3,6
Крива Паланка	8002	3110	1,6	14,3
Крушево	0	0	0,0	0,0
Куманово	29244	10406	1,8	11,6
Неготино	5628	4075	0,0	10,1
Охрид	9305	6019	0,5	6,6
Прилеп	25836	13809	0,9	18,5
Пробиштип	2845	1659	0,7	10,2
Радовиш	10008	7311	0,4	17,9
Ресен	3357	2459	0,4	12,0
Свети Николе	5345	1832	1,9	19,1
Скопје	219097	118777	0,8	13,5
Струга	6359	1944	2,3	3,8
Струмица	14048	7969	0,8	25,1
Тетово	26989	19686	0,4	10,7
Штип	30129	15948	0,9	9,8

Извор: Институт за јавно здравје на Република Северна Македонија - Скопје  
Оддел за здравствена статистика и публицистика

**ЗДРАВСТВЕНИ РАБОТНИЦИ ВО ВОНБОЛНИЧКИТЕ СТАЦИОНАРИ  
ВО РЕПУБЛИКА СЕВЕРНА МАКЕДОНИЈА ВО 2022 ГОДИНА**

ВОНБОЛНИЧКИ СТАЦИОНАРИ	ЛЕКАРИ		Здравствени рабаотници со Виша и ССС	
	ВКУПНО	Специјалисти	ВКУПНО	На 1 лекар
<b>ВКУПНО</b>	<b>1</b>	<b>1</b>	<b>26</b>	<b>26,0</b>
Валандово	0	0	4	0,0
Делчево	0	0	0	0,0
Кратово	0	0	2	0,0
Крива Паланка	1	1	15	15,0
Пробиштип	0	0	0	0,0
Радовиш	0	0	0	0,0
Свети Николе	0	0	5	0,0

**Извор:** Институт за јавно здравје на Република Северна Македонија - Скопје  
Оддел за здравствена статистика и публицистика

ПОСТЕЛИ ВО ВОНБОЛНИЧКИТЕ СТАЦИОНАРИ ВО  
РЕПУБЛИКА СЕВЕРНА МАКЕДОНИЈА ВО 2022 ГОДИНА

ВОНБОЛНИЧКИ СТАЦИОНАРИ	ПОСТЕЛИ		
	Број	На 1 лекар	На 1000 жители
<b>ВКУПНО</b>	<b>41</b>	<b>41,0</b>	<b>0,6</b>
Валандово	4	0,0	0,4
Делчево	0	0,0	0,0
Кратово	8	0,0	1,1
Кива Паланка	24	24,0	1,1
Пробиштип	0	0,0	0,0
Радовиш	0	0,0	0,0
Свети Николе	5	0,0	0,3

**Извор:** Институт за јавно здравје на Република Северна Македонија - Скопје  
Оддел за здравствена статистика и публицистика

## ЛЕКУВАНИ БОЛНИ, ПРОСЕЧНО ЛЕКУВАЊЕ И ИСКОРИСТЕНОСТ НА БОЛНИЧКИТЕ КАПАЦИТЕТИ ВО ВОНБОЛНИЧКИТЕ СТАЦИОНАРИ ВО РЕПУБЛИКА СЕВЕРНА МАКЕДОНИЈА ВО 2022 ГОДИНА


ВОНБОЛНИЧКИ СТАЦИОНАРИ	Лекувани болни	Остварени болнички денови	Просечно лекување	Искористеност на болнички капацитети	Обрт на болнички постели
<b>ВКУПНО</b>	<b>186</b>	<b>1437</b>	<b>7,7</b>	<b>9,6</b>	<b>4,54</b>
Валандово	2	3	1,5	0,2	0,5
Делчево	0	0	0,0	0,0	0
Кратово	4	5	1,3	0,2	0,5
Крива Паланка	180	1429	7,9	16,3	7,5
Пробиштип	0	0	0,0	0,0	0
Радовиш	0	0	0,0	0,0	0
Свети Николе	0	0	0,0	0,0	0

**Извор:** Институт за јавно здравје на Република Северна Македонија - Скопје  
 Оддел за здравствена статистика и публицистика



# СЕКУНДАРНА ЗДРАВСТВЕНА ЗАШТИТА





МРЕЖА НА ЗДРАВСТВЕНИ УСТАНОВИ ВО СЕКУНДАРНАТА ЗДРАВСТВЕНА ЗАШТИТА ВО РЕПУБЛИКА СЕВЕРНА МАКЕДОНИЈА ВО 2022 ГОДИНА

ЗДРАВСТВЕНИ РЕГИОНИ	Општи болници	Клинички болници	Центри за јавно здравје	Центри за лекување и рехабилитација и бањи	Специјални болници за градни болести и туберкулоза	Специјални болници за душевни болести	Други специјални болници
РЕПУБЛИКА С.МАКЕДОНИЈА	15	5	10	6	2	3	6
Битола	0	1	1	1	0	0	1
Македонски Брод	0	0	0	0	0	0	0
Валандово	0	0	0	0	0	0	0
Велес	1	0	1	0	1	0	0
Виница	0	0	0	0	0	0	0
Гевгелија	1	0	0	0	0	1	0
Гостивар	1	0	0	0	0	0	0
Дебар	1	0	0	0	0	0	0
Делчево	0	0	0	0	0	0	0
Демир Хисар	0	0	0	0	0	1	0
Кавадарци	1	0	0	0	0	0	0
Кичево	1	0	0	0	0	0	0
Кочани	1	0	1	0	0	0	0
Кратово	0	0	0	0	0	0	0
Крива Паланка	0	0	0	0	0	0	0
Крушево	0	0	0	0	0	0	0
Куманово	1	0	1	0	0	0	0
Неготино	0	0	0	0	0	0	0
Охрид	1	0	1	1	0	0	1
Прилеп	1	0	1	0	0	0	0
Пробиштип	0	0	0	0	0	0	0
Радовиш	0	0	0	0	0	0	0
Ресен	0	0	0	1	0	0	0
Свети Николе	0	0	0	0	0	0	0
Скопје	2	2	1	2	0	1	4
Струга	1	0	0	1	0	0	0
Струмица	1	0	1	0	0	0	0
Тетово	1	1	1	0	1	0	0
Штип	0	1	1	0	0	0	0

Извор: Институт за јавно здравје на Република Северна Македонија - Скопје

Оддел за здравствена статистика и публицистика

## ЗДРАВСТВЕНИ РАБОТНИЦИ ВО СПЕЦИЈАЛИСТИЧКО-КОНСУЛТАТИВНА ДЕЈНОСТ ВО СЕКУНДАРНА ЗДРАВСТВЕНА ЗАШТИТА ВО РЕПУБЛИКА СЕВЕРНА МАКЕДОНИЈА ВО 2022 ГОДИНА

ЗДРАВСТВЕНИ РЕГИОНИ	МЕСТА ПУНКТОВИ	ЛЕКАРИ		Здравствени работници со Виша и ССС	
		ВКУПНО	Специјалисти	ВКУПНО	На 1 лекар
<b>РЕПУБЛИКА С.МАКЕДОНИЈА</b>	<b>617</b>	<b>1087</b>	<b>865</b>	<b>1761</b>	<b>1,6</b>
Берово	5	6	4	6	1,0
Битола	50	81	64	140	1,7
Македонски Брод	2	1	1	2	2,0
Валандово	2	3	2	4	1,3
Велес	21	24	22	38	1,6
Виница	5	7	5	6	0,9
Гевгелија	2	3	1	8	2,7
Гостивар	18	50	29	115	2,3
Дебар	10	12	10	25	2,1
Делчево	10	13	9	18	1,4
Демир Хисар	4	6	5	7	1,2
Кавадарци	22	19	16	34	1,8
Кичево	12	23	16	28	1,2
Кочани	20	29	18	41	1,4
Кратово	4	5	3	3	0,6
Крива Паланка	6	6	5	11	1,8
Крушево	2	1	1	3	3,0
Куманово	33	49	40	106	2,2
Неготино	7	10	8	12	1,2
Охрид	19	70	41	104	1,5
Прилеп	24	30	24	74	2,5
Пробиштип	5	5	5	7	1,4
Радовиш	7	8	8	7	0,9
Ресен	8	11	8	10	0,9
Свети Николе	6	5	4	10	2,0
Скопје	204	423	362	666	1,6
Струга	19	30	24	47	1,6
Струмица	27	56	42	97	1,7
Тетово	34	70	61	89	1,3
Штип	29	31	27	43	1,4

**Извор:** Институт за јавно здравје на Република Северна Македонија - Скопје  
 Оддел за здравствена статистика и публицистика

**ЗДРАВСТВЕНИ РАБОТНИЦИ ВО СЛУЖБАТА ЗА БЕЛОДРОБНИ БОЛЕСТИ  
И ТУБЕРКУЛОЗА ВО РЕПУБЛИКА СЕВЕРНА МАКЕДОНИЈА ВО 2022 ГОДИНА**

ЗДРАВСТВЕНИ РЕГИОНИ	ЛЕКАРИ		Здравствени работници со Виша и ССС
	ВКУПНО	Специјалисти	ВКУПНО
<b>РЕПУБЛИКА С.МАКЕДОНИЈА</b>	<b>8</b>	<b>7</b>	<b>14</b>
Берово	0	0	0
Битола	0	0	0
Македонски Брод	0	0	0
Валандово	0	0	0
Велес	0	0	0
Виница	0	0	0
Гевгелија	0	0	0
Гостивар	4	3	6
Дебар	0	0	0
Делчево	0	0	0
Демир Хисар	0	0	0
Кавадарци	0	0	0
Кичево	0	0	0
Кочани	0	0	0
Кратово	0	0	0
Крива Паланка	0	0	0
Крушево	0	0	0
Куманово	0	0	0
Неготино	0	0	0
Охрид	0	0	0
Прилеп	0	0	0
Пробиштип	0	0	0
Радовиш	0	0	0
Ресен	0	0	0
Свети Николе	0	0	0
Скопје	1	1	2
Струга	0	0	0
Струмица	0	0	0
Тетово	3	3	5
Штип	0	0	0

**Извор:** Институт за јавно здравје на Република Северна Македонија - Скопје  
Оддел за здравствена статистика и публицистика

## ЗДРАВСТВЕНИ РАБОТНИЦИ ВО ДЕЈНОСТА МЕДИЦИНСКА РЕХАБИЛИТАЦИЈА ВО СЕКУНДАРНА ЗДРАВСТВЕНА ЗАШТИТА ВО РЕПУБЛИКА СЕВЕРНА МАКЕДОНИЈА ВО 2022 ГОДИНА

ЗДРАВСТВЕНИ РЕГИОНИ	МЕСТА ПУНКТОВИ	ЛЕКАРИ		Здравствени работници со Виша и ССС	
		ВКУПНО	Специјалисти	ВКУПНО	На 1 лекар
<b>РЕПУБЛИКА С.МАКЕДОНИЈА</b>	<b>40</b>	<b>81</b>	<b>64</b>	<b>193</b>	<b>2,4</b>
Берово	1	0	0	0	0,0
Битола	1	0	0	9	0,0
Македонски Брод	0	0	0	0	0,0
Валандово	1	1	0	2	2,0
Велес	1	1	1	9	9,0
Виница	0	0	0	0	0,0
Гевгелија	1	0	0	1	0,0
Гостивар	1	1	1	18	18,0
Дебар	0	0	0	0	0,0
Делчево	0	0	0	0	0,0
Демир Хисар	0	0	0	0	0,0
Кавадарци	1	2	2	3	1,5
Кичево	0	0	0	0	0,0
Кочани	2	2	1	3	1,5
Кратово	1	0	0	0	0,0
Крива Паланка	1	0	0	0	0,0
Крушево	0	0	0	0	0,0
Куманово	1	4	1	7	1,8
Неготино	1	2	1	4	2,0
Охрид	3	0	0	0	0,0
Прилеп	1	3	3	11	3,7
Пробиштип	0	0	0	0	0,0
Радовиш	0	0	0	0	0,0
Ресен	0	0	0	0	0,0
Свети Николе	0	0	0	0	0,0
Скопје	20	53	45	84	1,6
Струга	0	0	0	0	0,0
Струмица	1	4	2	11	2,8
Тетово	1	5	4	11	2,2
Штип	1	3	3	20	6,7

**Извор:** Институт за јавно здравје на Република Северна Македонија - Скопје  
 Оддел за здравствена статистика и публицистика

**ЗДРАВСТВЕНИ РАБОТНИЦИ ВО СЛУЖБАТА ЗА ТРАНСФУЗИЈА НА КРВ ВО СЕКУНДАРНА  
ЗДРАВСТВЕНА ЗАШТИТА ВО РЕПУБЛИКА СЕВЕРНА МАКЕДОНИЈА ВО 2022 ГОДИНА**

ЗДРАВСТВЕНИ РЕГИОНИ	МЕСТА ПУНКТОВИ	ЛЕКАРИ		Здравствени работници со Висока, Виша и ССС	
		ВКУПНО	Специјалисти	ВКУПНО	На 1 лекар
<b>РЕПУБЛИКА С.МАКЕДОНИЈА</b>	<b>15</b>	<b>110</b>	<b>76</b>	<b>288</b>	<b>2,6</b>
Битола	1	4	4	13	3,3
Велес	0	0	0	0	0,0
Гевгелија	1	0	0	0	0,0
Гостивар	1	3	2	7	2,3
Кавадарци	0	3	1	6	0,0
Кичево	1	1	1	6	6,0
Кочани	1	2	1	3	1,5
Крива Паланка	1	1	1	2	2,0
Куманово	1	2	1	9	4,5
Охрид	1	2	1	7	3,5
Прилеп	1	3	2	7	2,3
Скопје	2	72	53	190	0,0
Струга	1	2	0	5	2,5
Струмица	1	3	3	7	2,3
Тетово	1	7	3	17	2,4
Штип	1	5	3	9	1,8

**Извор:** Институт за јавно здравје на Република Северна Македонија - Скопје  
Оддел за здравствена статистика и публицистика

## ЗДРАВСТВЕНИ РАБОТНИЦИ ВО СЛУЖБАТА ЗА КОЖНО - ВЕНЕРИЧНИ БОЛЕСТИ ВО РЕПУБЛИКА СЕВЕРНА МАКЕДОНИЈА ВО 2022 ГОДИНА

ЗДРАВСТВЕНИ РЕГИОНИ	ЛЕКАРИ		Здравствени работници со Виша и ССС	
	ВКУПНО	Специјалисти	ВКУПНО	На 1 лекар
<b>РЕПУБЛИКА С.МАКЕДОНИЈА</b>	<b>2</b>	<b>2</b>	<b>3</b>	<b>1,5</b>
Прилеп	2	2	3	1,5

**Извор:** Институт за јавно здравје на Република Северна Македонија - Скопје  
Оддел за здравствена статистика и публицистика



ПОСЕТИ ВО ОРДИНАЦИЈА КАЈ ЛЕКАР ВО СПЕЦИЈАЛИСТИЧКО - КОНСУЛТАТИВНИ  
СЛУЖБИ ВО СЕКУНДАРНА ЗДРАВСТВЕНА ЗАШТИТА ВО РЕПУБЛИКА С.МАКЕДОНИЈА  
ВО 2022 ГОДИНА

ЗДРАВСТВЕНИ РЕГИОНИ	Посети во ординација кај лекар		Број на повторни на 1 прва посета	Посети на 1 лекар дневно
	Вкупно	Од тоа први		
<b>РЕПУБЛИКА С.МАКЕДОНИЈА</b>	<b>3655665</b>	<b>2822249</b>	<b>0,3</b>	<b>12,0</b>
Берово	13876	12878	0,1	8,3
Битола	335938	322795	0,0	14,8
Македонски Брод	1886	1455	0,3	6,7
Валандово	7350	4005	0,8	8,8
Велес	118475	101792	0,2	17,6
Виница	11756	11200	0,0	6,0
Гевгелија	3165	2316	0,4	3,8
Гостивар	96587	71883	0,3	6,9
Дебар	19831	13940	0,4	5,9
Делчево	13653	12724	0,1	3,8
Демир Хисар	10680	9895	0,1	6,4
Кавадарци	97995	79863	0,2	18,4
Кичево	58741	52778	0,1	9,1
Кочани	62001	54053	0,1	7,6
Кратово	7483	6539	0,1	5,3
Крива Паланка	35824	30327	0,2	21,3
Крушево	6818	5719	0,2	24,4
Куманово	274763	243977	0,1	20,0
Неготино	23443	21012	0,1	8,4
Охрид	154794	94732	0,6	7,9
Прилеп	195546	153708	0,3	23,3
Пробиштип	12487	11293	0,1	8,9
Радовиш	34954	30597	0,1	15,6
Ресен	28906	20436	0,4	9,4
Свети Николе	17496	14388	0,2	12,5
Скопје	1078691	833191	0,3	9,1
Струга	87258	49010	0,8	10,4
Струмица	167071	106242	0,6	10,7
Тетово	497280	314774	0,6	25,4
Штип	180917	134727	0,3	20,8

**Извор:** Институт за јавно здравје на Република Северна Македонија - Скопје  
Оддел за здравствена статистика и публицистика

ПОСЕТИ ВО ОРДИНАЦИЈА КАЈ ЛЕКАР ВО ДЕЈНОСТА МЕДИЦИНСКА РЕХАБИЛИТАЦИЈА  
ВО СЕКУНДАРНА ЗДРАВСТВЕНА ЗАШТИТА ВО 2022 ГОДИНА

ЗДРАВСТВЕНИ РЕГИОНИ	Посети во ординација кај лекар		Број на повторни на 1 прва посета	Посети на 1 лекар дневно
	Вкупно	Од тоа први		
<b>РЕПУБЛИКА С.МАКЕДОНИЈА</b>	<b>135317</b>	<b>87081</b>	<b>0,6</b>	<b>6,0</b>
Берово	0	0	0,0	0,0
Битола	3430	2472	0,4	0,0
Македонски Брод	0	0	0,0	0,0
Валандово	755	711	0,1	2,7
Велес	9936	5944	0,7	35,5
Виница	0	0	0,0	0,0
Гевгелија	2992	2041	0,5	0,0
Гостивар	4407	4407	0,0	15,7
Дебар	0	0	0,0	0,0
Делчево	0	0	0,0	0,0
Демир Хисар	0	0	0,0	0,0
Кавадарци	6840	3625	0,9	12,2
Кичево	0	0	0,0	0,0
Кочани	2970	2117	0,4	5,3
Кратово	2129	1898	0,1	0,0
Крива Паланка	3621	2483	0,5	0,0
Крушево	225	158	0,4	0,0
Куманово	5575	4694	0,2	5,0
Неготино	2088	1365	0,5	3,7
Охрид	3604	3553	0,0	0,0
Прилеп	19100	9593	1,0	22,7
Пробиштип	0	0	0,0	0,0
Радовиш	0	0	0,0	0,0
Ресен	0	0	0,0	0,0
Свети Николе	0	0	0,0	0,0
Скопје	48843	33326	0,5	3,3
Струга	671	365	0,8	0,0
Струмица	5199	1455	2,6	4,6
Тетово	10436	4378	1,4	7,5
Штип	2496	2496	0,0	3,0

**Извор:** Институт за јавно здравје на Република Северна Македонија - Скопје  
Оддел за здравствена статистика и публицистика

ПОСТЕЛЕН ФОНД ВО БОЛНИЧКО - СТАЦИОНАРНИТЕ УСТАНОВИ НА  
СЕКУНДАРНО НИВО ВО РЕПУБЛИКА СЕВЕРНА МАКЕДОНИЈА ВО 2022 ГОДИНА

ЗДРАВСТВЕНИ РЕГИОНИ	БРОЈ НА ПОСТЕЛИ	На 1000 жители
<b>РЕПУБЛИКА С.МАКЕДОНИЈА</b>	<b>8371</b>	<b>4,57</b>
Битола	476	5,14
Велес	339	5,71
Гевгелија	363	11,40
Гостивар	203	2,40
Дебар	78	4,07
Демир Хисар	314	43,84
Кавадарци	119	3,03
Кичево	66	1,67
Кочани	120	3,09
Куманово	319	2,58
Охрид	317	5,78
Прилеп	339	3,90
Ресен	72	5,04
Скопје	3974	6,55
Струга	204	3,82
Струмица	195	2,48
Тетово	503	3,01
Штип	356	7,40

**Извор:** Институт за јавно здравје на Република Северна Македонија - Скопје  
Оддел за здравствена статистика и публицистика

ПОСТЕЛЕН ФОНД ВО БОЛНИЧКО - СТАЦИОНАРНИТЕ УСТАНОВИ НА СЕКУНДАРНО НИВО  
ВО РЕПУБЛИКА СЕВЕРНА МАКЕДОНИЈА ВО 2022 ГОДИНА

ЗДРАВСТВЕНИ РЕГИОНИ	Општи и клинички болници	Специјални болници за душевни болни	Специјални болници за белодробни болести и ТБЦ	Центри за лекување и рехабилитација	Бања	Други специјални болници	ВКУПНО	
							Број	На 1000 жители
<b>Р. С. МАКЕДОНИЈА</b>	<b>4086</b>	<b>1835</b>	<b>1733</b>	<b>496</b>	<b>180</b>	<b>41</b>	<b>8371</b>	<b>4,6</b>
Битола	460	16					476	5,1
Брод							0	0,0
Валандово						4	4	0,4
Велес	269		70				339	5,7
Виница							0	0,0
Гевгелија	123		240				363	11,4
Гостивар	203						203	2,4
Дебар	78						78	4,1
Делчево							0	0,0
Дем. Хисар			314				314	43,8
Кавадарци	119						119	3,0
Кичево	66						66	1,7
Кочани	120						120	3,1
Кратово						8	8	1,1
Крива Паланка						24	24	1,1
Куманово	319						319	2,6
Неготино							0	0,0
Охрид	137		85	95			317	5,8
Прилеп	339						339	3,9
Пробиштип							0	0,0
Радовиш							0	0,0
Ресен				72			72	5,0
Св. Николе						5	5	0,3
Скопје	754	1835	963	215	180		3947	6,5
Струга	90			114			204	3,8
Струмица	195						195	2,5
Тетово	458		45				503	3,0
Штип	356						356	7,4

**Извор:** Институт за јавно здравје на Република Северна Македонија - Скопје  
Оддел за здравствена статистика и публицистика

**БРОЈ НА ЗДРАВСТВЕНИ РАБОТНИЦИ И ПОСТЕЛИ ВО БОЛНИЧКИТЕ ОДДЕЛЕНИЈА ВО ОПШТИТЕ И КЛИНИЧКИТЕ БОЛНИЦИ ВО РЕПУБЛИКА СЕВЕРНА МАКЕДОНИЈА ВО 2022 ГОДИНА**

ОДДЕЛЕНИЈА	ЛЕКАРИ		Здравствени работници со Виша и ССС		ПОСТЕЛИ		
	ВКУПНО	Специјалисти	ВКУПНО	На 1 лекар	ВКУПНО	На 1 лекар	На 1000 жители
<b>ВКУПНО</b>	<b>1115+6*</b>	<b>789+6*</b>	<b>2935</b>	<b>2,6</b>	<b>4086</b>	<b>3,6</b>	<b>2,2</b>
<b>1. ИНТЕРНИСТИЧКИ</b>	<b>509</b>	<b>367</b>	<b>1337</b>	<b>2,6</b>	<b>2169</b>	<b>4,3</b>	<b>1,18</b>
Интерно	224	154	555	2,5	766	3,4	0,54
Инфективно	38	20	120	3,2	327	8,6	0,18
Детско	90	64	226	2,5	378	4,2	0,92
Интензивна неонатална нега	18	17	76	4,2	20	1,1	0,01
Неврологија	38	33	86	2,3	124	3,3	0,88
Невропсихијатриско	34	26	95	2,8	167	4,9	0,09
Кардиологија	14	11	41	2,9	50	3,6	0,03
Психијатрија	29	22	63	2,2	100	3,4	0,05
Пневмофтизиолошко	2	2	6	3,0	39	19,5	0,02
Дерматовенеролошко	15	12	21	1,4	45	3,0	0,02
Медицинска рехабилитација	7	6	48	6,9	153	21,9	0,1
<b>2. ХИРУРШКИ</b>	<b>606+6*</b>	<b>422+6*</b>	<b>1598</b>	<b>2,6</b>	<b>1917</b>	<b>3,1</b>	<b>1,05</b>
Хируршко	249	172	706	2,8	664	2,7	0,36
Неврохирургија	7	4	9	1,3	14	2,0	0,01
Кардиохирургија	17	15	82	4,8	111	6,5	0,06
Ортопедско	28	17	74	2,6	135	4,8	0,07
Гинеколошко	76	58	215	2,8	316	4,2	0,41
Акушерско	61	46	180	3,0	275	4,5	0,67
ОРЛ	38	29	69	1,8	127	3,3	0,07
Очно	34	25	51	1,5	135	4,0	0,07
Уролошко	23	13	37	1,6	102	4,4	0,06
Максифацијална хирургија	1+6*	6*	12	1,7	19	2,7	0,01
Анестезија со реанимација	72	43	163	2,3	19	0,3	0,01

\*Стоматолози

**Извор:** Институт за јавно здравје на Република Северна Македонија - Скопје  
 Оддел за здравствена статистика и публицистика

**ЛЕКУВАНИ БОЛНИ, ПРОСЕЧНО ЛЕКУВАЊЕ И ИСКОРИСТЕНОСТ НА БОЛНИЧКИТЕ ПОСТЕЛИ ВО БОЛНИЧКИТЕ ОДДЕЛЕНИЈА ВО ОПШТИТЕ И КЛИНИЧКИТЕ БОЛНИЦИ ВО РЕПУБЛИКА СЕВЕРНА МАКЕДОНИЈА ВО 2022 ГОДИНА**

ОДДЕЛЕНИЈА	Лекувани болни	Остварени болнички денови	Просечно лекување	Искористеност на болнички капацитети	Обрт на болнички постели
<b>ВКУПНО</b>	110846	518492	4,7	34,8	27,13
<b>1. ИНТЕРНИСТИЧКИ</b>	49762	291857	5,9	36,9	22,94
Интерно	25303	130875	5,2	46,8	33,03
Инфективно	4558	37468	8,2	31,4	13,94
Детско	9698	38983	4,0	28,3	25,66
Интензивна неонатална нега	715	3979	5,6	54,5	35,75
Неврологија	3199	23358	7,3	36,8	18,39
Невропсихијатриско	1977	15823	8,0	37,1	16,90
Кардиологија	2746	9041	3,3	49,5	54,92
Психијатрија	553	17344	31,4	47,5	5,53
Пневмофтизиолошко	0	0	0,0	0,0	0,00
Дерматовенеролошко	292	4404	15,1	26,8	6,49
Медицинска рехабилитација	721	10582	14,7	18,9	4,71
<b>2. ХИРУРШКИ</b>	61084	226635	3,7	32,4	31,86
Хируршко	26052	109884	4,2	45,3	39,23
Неврохирургија	342	1468	4,3	28,7	24,43
Кардиохирургија	3311	18797	5,7	46,4	29,83
Ортопедско	3240	17103	5,3	34,7	24,00
Гинеколошко	8071	14491	1,8	16,9	34,34
Акушерско	10598	37131	3,5	28,6	29,77
ОРЛ	1608	6535	4,1	14,1	12,66
Очно	4434	8806	2,0	17,9	32,84
Уролошко	2571	10468	4,1	28,1	25,21
Максилофацијална хирургија	546	1574	2,9	22,7	28,74
Анестезија со реанимација	311	378	1,2	5,5	16,37

**Извор:** Институт за јавно здравје на Република Северна Македонија - Скопје  
 Оддел за здравствена статистика и публицистика

**ЗДРАВСТВЕНИ РАБОТНИЦИ И ПОСТЕЛИ ВО СПЕЦИЈАЛНИТЕ БОЛНИЦИ НА СЕКУНДАРНО НИВО  
ВО РЕПУБЛИКА СЕВЕРНА МАКЕДОНИЈА ВО 2022 ГОДИНА**

СПЕЦИЈАЛНИ БОЛНИЦИ	ЛЕКАРИ		Здравствени работници со Виша и ССС		ПОСТЕЛИ	
	ВКУПНО	Специјалисти	ВКУПНО	На 1 лекар	ВКУПНО	На 1 лекар
<b>Специјални болници за белодробни болести и туберкулоза</b>	23	11	41	1,8	164	7,1
Институт за градни болести и туберкулоза-Скопје	10	7	12	1,2	49	4,9
Специјална болница за градни болести и туберкулоза-Лешок	8	3	13	1,6	45	5,6
Специјална болница за градни болести и туберкулоза-Јасеново	5	1	16	3,2	70	14,0
<b>Институт за белодробни заболувања кај деца-Козле, Скопје</b>	41	26	60	1,5	65	1,6
<b>Специјална болница за ортопедија и трауматологија -Св.Еразмо,Охрид</b>	27	16	100	3,7	85	3,1
<b>Невропсихијатриски болници</b>	47+1*	37	283	5,9	942	19,6
<b>Психијатриска болница-Скопје</b>	28	25	97	3,5	388	13,9
Невропсихијатриска болница-Негорци,Гевгелија	6	3	60	10,0	240	40,0
Болница за душевни болести -Демир Хисар	13+1*	9	126	9,0	314	22,4
Специјални болници за гинекологија и акушерство	61	45	108	1,8	135	2,2
Специјална болница за гинекологија и акушерство Мајка Тереза-Скопје	43	28	82	1,91	104,00	2,42
<b>Специјална болница за гинекологија, акушерство `` Санта Плус,, Скопје</b>	9	9	15	1,67	15,00	1,67
<b>Специјална болница за гинекологија и акушерство Плодност-Битола</b>	9	8	11	1,22	16,00	1,78
<b>Европска болница за вид-Скопје</b>	0	0	0	0,00	0,00	0,00

\*Стоматологи

Извор: Институт за јавно здравје на Република Северна Македонија - Скопје

Оддел за здравствена статистика и публицистика

**ЛЕКУВАНИ БОЛНИ, ОСТВАРЕНИ БОЛНИЧКИ ДЕНОВИ, ПРОСЕЧНО ЛЕКУВАЊЕ И ИСКОРИСТЕНОСТ НА БОЛНИЧКИ КАПАЦИТЕТИ ВО СПЕЦИЈАЛНИТЕ БОЛНИЦИ НА СЕКУНДАРНО НИВО ВО РЕПУБЛИКА СЕВЕРНА МАКЕДОНИЈА ВО 2022 ГОДИНА**

<b>СПЕЦИЈАЛНИ БОЛНИЦИ</b>	<b>Лекувани болни</b>	<b>Остварени болнички денови</b>	<b>Просечно лекување</b>	<b>Искористеност на болнички капацитети</b>
<b>Специјални болници за градни болести и туберкулоза</b>	<b>4181</b>	<b>37503</b>	<b>9,0</b>	<b>44,9</b>
Институт за градни болести и туберкулоза	440	7052	16,0	39,4
Специјална болница за градни болести и туберкулоза-Лешок	762	9243	12,1	56,3
<b>Специјална болница за градни болести и туберкулоза-Јасеново</b>	<b>676</b>	<b>7647</b>	<b>11,3</b>	<b>29,9</b>
<b>Институт за белодробни заболувања кај деца-Козле, Скопје</b>	<b>2303</b>	<b>13561</b>	<b>5,9</b>	<b>57,2</b>
<b>Специјална болница за ортопедија и травматологија -Св.Еразмо, Охрид</b>	1897	16487	8,7	53,1
Невропсихијатриски болници	1538	256797	167,0	74,7
Психијатриска болница-Скопје	916	93757	102,4	66,2
<b>Невросихијатриска болница-Негорци, Гевгелија</b>	<b>392</b>	<b>83648</b>	<b>213,4</b>	<b>95,5</b>
<b>Болница за душевни болести -Демир Хисар</b>	<b>230</b>	<b>79392</b>	<b>345,2</b>	<b>69,3</b>
<b>Специјални болници за гинекологија и акушерство</b>	<b>7924</b>	<b>24581</b>	<b>3,1</b>	<b>49,9</b>
<b>Специјална болница за гинекологија и акушерство Мајка Тереза-Скопје</b>	<b>6083</b>	<b>19508</b>	<b>3,21</b>	<b>51,39</b>
<b>Специјална болница за гинекологија и акушерство „Санте Плус“, Скопје</b>	<b>571</b>	<b>1371</b>	<b>2,40</b>	<b>25,04</b>
<b>Специјална болница за гинекологија и акушерство Плодност-Битола</b>	<b>1270</b>	<b>3702</b>	<b>2,91</b>	<b>63,39</b>

**Извор:** Институт за јавно здравје на Република Северна Македонија - Скопје  
 Оддел за здравствена статистика и публицистика



**ЗДРАВСТВЕНИ РАБОТНИЦИ ВО ЦЕНТРИТЕ ЗА РЕХАБИЛИТАЦИЈА И БОЛНИЦА ЗА ЛЕКУВАЊЕ  
СО ПРИРОДЕН ФАКТОР ВО РЕПУБЛИКА СЕВЕРНА МАКЕДОНИЈА ВО 2022 ГОДИНА**

	ЛЕКАРИ			Здравствени работници со Виша и ССС			ПОСТЕЛИ		
	ВКУПНО	Специјалисти	ВКУПНО	ВКУПНО	На 1 лекар	ВКУПНО	ВКУПНО	На 1 лекар	
	59	42	162	2,7	496	8,4			
<b>Заводи-Центри за рехабилитација</b>	<b>59</b>	<b>42</b>	<b>162</b>	<b>2,7</b>	<b>496</b>	<b>8,4</b>			
Завод за медицинска рехабилитација-Скопје	10	10	50	5,0	215	21,5			
Завод за превенција и лекување на кардиоваскуларни заболувања-Охрид	22	14	20	0,9	95	4,3			
Завод за дијализа, нефрологија и рехабилитација-Струга	20	15	76	3,8	114	5,7			
Завод за превенција, лекување и рехабилитација на хронични респираторни и специфични заболувања-Отешево	7	3	16	2,3	72	10,3			
Завод за рехабилитација на слух, говор и глас-Скопје	0	0	0	0,0	0	0,0			
Болница за лекување со природен фактор-Катланово, Скопје	1	1	19	19,0	180	180,0			
Геронтолошки завод 13 Ноември-Скопје	22	12	121	5,50	342	15,55			

**Извор:** Институт за јавно здравје на Република Северна Македонија - Скопје  
Оддел за здравствена статистика и публицистика


**ЛЕКУВАНИ БОЛНИ, ОСТВАРЕНИ БОЛНИЧКИ ДЕНОВИ, ПРОСЕЧНО ЛЕКУВАЊЕ И ИСКОРИСТЕНОСТ НА БОЛНИЧКИ КАПАЦИТЕТИ ВО ЦЕНТРИТЕ ЗА РЕХАБИЛИТАЦИЈА И БОЛНИЦА ЗА ЛЕКУВАЊЕ СО ПРИРОДЕН ФАКТОР ВО РЕПУБЛИКА СЕВЕРНА МАКЕДОНИЈА ВО 2022 ГОДИНА**

ЦЕНТРИ ЗА РЕХАБИЛИТАЦИЈА	Лекувани болни	Остварени болнички денови	Просечно лекување	Искористеност на болнички капацитети
<b>Заводи-Центри рехабилитација</b>	6084	97517	16,0	53,9
Завод за медицинска рехабилитација-Скопје	1214	25017	20,6	31,9
Завод за превенција и лекување на кардиоваскуларни заболувања-Охрид	2964	23365	7,9	67,4
Завод за дијализа, нефрологија и рехабилитација-Струга	1169	41191	35,2	99,0
Завод за превенција, лекување и рехабилитација на хронични респираторни и специфични заболувања-Отешево	737	7944	10,8	30,2
Болница за лекување со природен фактор-Катланово, Скопје	1023	22043	21,5	33,6
Геронтолошки завод 13 Ноември-Скопје	825	108617	131,7	87,0

**Извор:** Институт за јавно здравје на Република Северна Македонија - Скопје  
Оддел за здравствена статистика и публикација

# ТЕРЦИЕРНА ЗДРАВСТВЕНА ЗАШТИТА





ПОСЕТИ ВО СПЕЦИЈАЛИСТИЧКО - КОНСУЛТАТИВНА ДЕЈНОСТ ВО ТЕРЦИЕРНА  
ЗДРАВСТВЕНА ЗАШТИТА ВО РЕПУБЛИКА СЕВЕРНА МАКЕДОНИЈА ВО 2022 ГОДИНА

СПЕЦИЈАЛИСТИЧКО- КОНСУЛТАТИВНА ДЕЈНОСТ	Посети во ординација кај лекар		Број на повторни на 1 прва посета	Посети на 1 лекар дневно
	Вкупно	Од тоа први		
<b>ВКУПНО</b>	684850	445734	0,5	18,0
<b>1. Универзитетски клиници</b>	566410	343278	0,7	20,6
<b>2. Универзитетска клиника за хируршки болести "Свети Наум Охридски" - Скопје</b>	0	0	0,0	0,0
<b>3. Институт за медицина на трудот - Чаир</b>	60897	53678	0,1	24,2
<b>4. Институт за патофизиологија - Скопје</b>	2149	2149	0,0	0,6
<b>5. Специјални болници</b>				
Институт за белодробни болести и туберкулоза - Скопје	5026	4034	0,2	18,0
Специјална болница за белодробни заболувања кај деца - Скопје	30934	23694	0,3	11,0
Специјална болница по гинекологија и акушерство МАЈКА ТЕРЕЗА Скопје	12802	12802	0,0	22,9
Психитриска болница "Скопје" - Скопје	6632	6099	0,1	7,9

**Извор:** Институт за јавно здравје на Република Северна Македонија - Скопје  
Оддел за здравствена статистика и публицистика

**ЗДРАВСТВЕНИ РАБОТНИЦИ ВО СПЕЦИЈАЛИСТИЧКО-КОНСУЛТАТИВНА ДЕЈНОСТ ВО ТЕРЦИЕРНА ЗДРАВСТВЕНА ЗАШТИТА  
ВО РЕПУБЛИКА СЕВЕРНА МАКЕДОНИЈА ВО 2022 ГОДИНА**

СПЕЦИЈАЛИСТИЧКО-КОНСУЛТАТИВНА ДЕЈНОСТ	ЛЕКАРИ		Здравствени работници со Виша и ССС	
	ВКУПНО	Специјалисти	ВКУПНО	На 1 лекар
<b>ВКУПНО</b>	136	112	247	1,8
<b>1. Универзитетски клиника</b>	98	77	179	1,8
<b>2. Универзитетска клиника за хируршки болести "Свети Наум Охридски" - Скопје</b>	0	0	0	0,0
<b>3. Институт за медицина на трудот - Чаир</b>	9	9	17	1,9
<b>4. Институт за патофизиологија - Скопје</b>	13	11	15	1,2
<b>5. Специјални болници</b>				
Институт за белодробни болести и туберкулоза - Скопје	1	1	8	8,0
Специјална болница за белодробни заболувања кај деца - Скопје	10	9	16	1,6
Специјална болница по гинекологија и акушерство МАЈКА ТЕРЕЗА Скопје	2	2	9	4,5
Психитриска болница "Скопје" - Скопје	3	3	3	1,0

**Извор:** Институт за јавно здравје на Република Северна Македонија - Скопје  
Оддел за здравствена статистика и публицистика

**ЗДРАВСТВЕНИ РАБОТНИЦИ И ПОСЕТИ ВО ДЕЈНОСТА МЕДИЦИНСКА РЕХАБИЛИТАЦИЈА ВО ТЕРЦИЕРНА ЗДРАВСТВЕНА ЗАШТИТА ВО РЕПУБЛИКА СЕВЕРНА МАКЕДОНИЈА ВО 2022 ГОДИНА**

ДЕЈНОСТ МЕДИЦИНСКА РЕХАБИЛИТАЦИЈА	Лекари		Здравствени работници со Виша и ССС		Посети во ординација кај лекар		Број на повторни на една прва посета	Посети на 1 лекар дневно
	Вкупно	Специјалисти	Вкупно	На 1 лекар	Вкупно	Од тоа први		
Завод за медицинска рехабилитација - Скопје	4	3	16	4	9906	7188	0,4	8,8

**Извор:** Институт за јавно здравје на Република Северна Македонија - Скопје  
Оддел за здравствена статистика и публицистика

**ЗДРАВСТВЕНИ РАБОТНИЦИ ВО СЛУЖБАТА ЗА ТРАНСФУЗИЈА НА КРВ ВО ТЕРЦИЕРНА ЗДРАВСТВЕНА ЗАШТИТА  
ВО РЕПУБЛИКА С.МАКЕДОНИЈА ВО 2022 ГОДИНА**

ДЕЈНОСТ ЗА ТРАНСФУЗИЈА НА КРВ	ЛЕКАРИ			
	Здравствени работници со Виша и ССС	ВКУПНО	Од тоа специјалисти	ВКУПНО
На 1 лекар	ВКУПНО	Од тоа специјалисти	ВКУПНО	На 1 лекар
<b>ВКУПНО</b>	69	50	180	2,6
Институт за трансфузиона медицина на РЕПУБЛИКА С.МАКЕДОНИЈА	69	50	180	2,6
Универзитетска клиника за хируршки болести „Свети Наум Охридски „ - Скопје	0	0	0	0,0
Специјална болница за гинекологија и акушерство - Чаир, Скопје	0	0	0	0,0

**Извор:** Институт за јавно здравје на Република Северна Македонија - Скопје  
Оддел за здравствена статистика и публицистика



**БРОЈ НА ЗДРАВСТВЕНИ РАБОТНИЦИ И ПОСТЕЛИ ВО УНИВЕРЗИТЕТСКИ КЛИНИКИ  
ВО РЕПУБЛИКА СЕВЕРНА МАКЕДОНИЈА ВО 2022 ГОДИНА**

УНИВЕРЗИТЕТСКИ КЛИНИКИ	ЛЕКАРИ		Здравствени работници со Виша и ССС		ПОСТЕЛИ	
	ВКУПО	Специјалисти	ВКУПНО	На 1 лекар	ВКУПНО	На 1 лекар
<b>ВКУПНО(1+2+3)</b>	<b>643</b>	<b>498</b>	<b>1430</b>	<b>2,2</b>	<b>1664</b>	<b>2,6</b>
<b>1.ИНТЕРНИСТИЧКА ГРУПА</b>	<b>294</b>	<b>234</b>	<b>563</b>	<b>1,9</b>	<b>863</b>	<b>2,9</b>
Универзитетска кл. за инфективни болести и фебрилни состојби	34	24	64	1,9	99	2,9
Универзитетска кл. за детски болести	58	40	145	2,5	233	4,0
Универзитетска кл. за неврологија	30	25	50	1,7	56	1,9
Универзитетска кл. за психијатрија	15	13	29	1,9	48	3,2
Универзитетска кл. за дерматологија	16	13	10	0,6	29	1,8
Универзитетска кл. за гастроентерохепатологија	24	19	42	1,8	48	2,0
Универзитетска кл. за пулмологија и алергологија	25	22	50	2,0	46	1,8
Универзитетска кл. за кардиологија	13	10	54	4,2	120	9,2
Универзитетска кл. за токсикологија	16	14	26	1,6	31	1,9
Универзитетска кл. за нефрологија	21	17	31	1,5	45	2,1
Универзитетска кл. за ендокринологија, дијабетес и метаболички нарушувања	15	14	19	1,3	28	1,9
Универзитетска кл. за ревматологија	13	12	16	1,2	45	3,5
Универзитетска кл. за хематологија	14	11	27	1,9	35	2,5
<b>2. ХИРУРШКА ГРУПА</b>	<b>315</b>	<b>236</b>	<b>780</b>	<b>2,5</b>	<b>690</b>	<b>2,2</b>
Универзитетска кл. за анестезија, реанимација и интензивно лекување (КАРИЛ)	49	28	83	1,7	20	0,4
Универзитетска кл. за дигестивна хирургија	15	13	56	3,7	69	4,6
Универзитетска кл. за урологија	13	13	41	3,2	37	2,8
Универзитетска кл. за детска хирургија	21	9	54	2,6	54	2,6
Универзитетска кл. за неврохирургија	14	12	68	4,9	41	2,9
Универзитетска кл. за торакална и васкуларна хирургија	13	10	54	4,2	66	5,1
Универзитетска кл. за кардиохирургија	17	10	44	2,6	16	0,9
Универзитетска кл. за пластична и реконструктивна хирургија	15	11	39	2,6	35	2,3
Универзитетска кл. за трауматологија	14	13	36	2,6	40	2,9
Универзитетска кл. за ортопедски болести	30	29	57	1,9	63	2,1
Универзитетска кл. за гинекологија и акушерство	37	33	69	1,9	94	2,5
Универзитетска кл. за уво, нос и грло	41	26	110	2,7	73	1,8
Универзитетска кл. за очни болести	18	14	42	2,3	58	3,2
Универзитетска кл. за очни болести	18	15	27	1,5	24	1,3
<b>3.УНИВЕРЗИТЕТСКА КЛ. ЗА РАДИОТЕРАПИЈА И ОНКОЛОГИЈА</b>	<b>34</b>	<b>28</b>	<b>87</b>	<b>2,6</b>	<b>111</b>	<b>3,3</b>
<b>4.УНИВЕРЗИТЕТСКА КЛ. ЗА ХИРУРШКИ БОЛЕСТИ "СВ.НАУМ ОХРИДСКИ"-СКОПЈЕ</b>	<b>69</b>	<b>54</b>	<b>94</b>	<b>1,4</b>	<b>140</b>	<b>2,0</b>
<b>5.УНИВЕРЗИТЕТСКА КЛИНИКА ЗА ХИРУРГИЈА НА ЛИЦЕ,ВИЛИЦИ И ВРАТ- МАСИЛОФАЦИЈАЛНА ХИРУРГИЈА, СКОПЈЕ</b>	<b>1+13*</b>	<b>1+13*</b>	<b>13</b>	<b>0,9</b>	<b>31</b>	<b>2,2</b>
<b>ВКУПНО (1+2+3+4+5 )</b>	<b>713+13*</b>	<b>553+13*</b>	<b>1537</b>	<b>2,1</b>	<b>1835</b>	<b>2,5</b>

\* Стоматолози

Извор: Институт за јавно здравје на Република Северна Македонија - Скопје

Оддел за здравствена статистика и публицистика

**ЛЕКУВАНИ БОЛНИ, ПРОСЕЧНО ЛЕКУВАЊЕ И ИСКОРИСТЕНОСТ НА БОЛНИЧКИТЕ ПОСТЕЛИ ВО УНИВЕРЗИТЕТСКИ КЛИНИКИ ВО РЕПУБЛИКА СЕВЕРНА МАКЕДОНИЈА ВО 2022 ГОДИНА**

УНИВЕРЗИТЕТСКИ КЛИНИКИ	Лекувани болни	Остварени болнички денови	Просечно лекување	Искористеност на болнички капацитети
<b>ВКУПНО(1+2+3)</b>	<b>64043</b>	<b>339445</b>	<b>5,3</b>	<b>55,9</b>
<b>1.ИНТЕРНИСТИЧКА ГРУПА</b>	<b>22783</b>	<b>164951</b>	<b>7,2</b>	<b>52,4</b>
Универзитетска кл. за инфективни болести и фебрилни состојби	1296	13918	10,7	38,5
Универзитетска кл. за детски болести	4772	32536	6,8	38,3
Универзитетска кл. за неврологија	1701	17117	10,1	83,7
Универзитетска кл. за психијатрија	543	12611	23,2	72,0
Универзитетска кл. за дерматологија	234	2750	11,8	26,0
Универзитетска кл. за гастроентерохепатологија	2050	17587	8,6	100,4
Универзитетска кл. за пулмологија и алергологија	1323	11576	8,7	68,9
Универзитетска кл. за кардиологија	6823	19270	2,8	44,0
Универзитетска кл. за токсикологија	513	2207	4,3	19,5
Универзитетска кл. за нефрологија	1352	5715	4,2	34,8
Универзитетска кл. за ендокринологија, дијабетес и метаболички нарушувања	544	2489	4,6	24,4
Универзитетска кл. за ревматологија	1016	16624	16,4	101,2
Универзитетска кл. за хематологија	616	10551	17,1	82,6
<b>2. ХИРУРШКА ГРУПА</b>	<b>39250</b>	<b>154633</b>	<b>3,9</b>	<b>61,4</b>
Универзитетска кл. за анестезија,реанимација и интензивно лекување (КАРИЛ)	733	5571	7,6	76,3
Универзитетска кл. за дигестивна хирургија	2499	17570	7,0	69,8
Универзитетска кл. за урологија	3090	12974	4,2	96,1
Универзитетска кл. за детска хирургија	2034	6834	3,4	34,7
Универзитетска кл. за неврохирургија	894	5799	6,5	38,8
Универзитетска кл. за торакална и васкуларна хирургија	2452	14285	5,8	59,3
Универзитетска кл.за кардиохирургија	506	6261	12,4	107,2
Универзитетска кл. за пластична и реконструктивна хирургија	5373	11217	2,1	87,8
Универзитетска кл. за трауматологија	1784	11212	6,3	76,8
Универзитетска кл. за ортопедски болести	2316	13621	5,9	59,2
Универзитетска кл. за гинекологија и акушерство	7401	25247	3,4	73,6
Универзитетска кл. за уво, нос и грло	3867	17343	4,5	65,1
Универзитетска кл. за очни болести	1405	4938	3,5	23,3
Универзитетска кл. за очни болести	4896	1761	0,4	20,1
<b>3.УНИВЕРЗИТЕТСКА КЛ. ЗА РАДИОТЕРАПИЈА И ОНКОЛОГИЈА</b>	<b>2010</b>	<b>19861</b>	<b>9,9</b>	<b>49,0</b>
<b>4.УНИВЕРЗИТЕТСКА КЛ. ЗА ХИРУРШКИ БОЛЕСТИ "СВ.НАУМ ОХРИДСКИ"-СКОПЈЕ</b>	<b>5205</b>	<b>22448</b>	<b>4,3</b>	<b>43,9</b>
<b>5.УНИВЕРЗИТЕТСКА КЛИНИКА ЗА ХИРУРГИЈА НА ЛИЦЕ,ВИЛИЦИ И ВРАТ-МАСИЛОФАЦИЈАЛНА ХИРУРГИЈА , СКОПЈЕ</b>	<b>1526</b>	<b>4128</b>	<b>2,7</b>	<b>36,5</b>
<b>ВКУПНО (1+2+3+4+5 )</b>	<b>70774</b>	<b>366021</b>	<b>5,2</b>	<b>54,6</b>

**Извор:** Институт за јавно здравје на Република Северна Македонија - Скопје  
Оддел за здравствена статистика и публицистика

ЗДРАВСТВЕНИ РАБОТНИЦИ И ПОСТЕЛИ ВО ИНСТИТУТИ, СПЕЦИЈАЛНИ БОЛНИЦИ И ЗАВОДИ ВО ТЕРЦИЕРНА ЗДРАВСТВЕНА ЗАШТИТА ВО РЕПУБЛИКА СЕВЕРНА МАКЕДОНИЈА ВО 2022 ГОДИНА

БОЛНИЦИ И ЦЕНТРИ	ЛЕКАРИ		Здравствени работници со Виша и ССС		ПОСТЕЛИ	
	ВКУПНО	Специјалисти	ВКУПНО	На 1 лекар	ВКУПНО	На 1 лекар
Институт за белодробни болести и туберкулоза - Скопје	10	7	12	1,2	49	4,9
Институт за белодробни болести кај деца - Скопје	41	26	60	1,5	65	1,6
Специјална болница за гинекологија и акушерство - Мајка Тереза - Скопје	43	28	82	1,9	104	2,4
Специјална болница за гинекологија, акушерство и ортопедија САНТЕ ПЛУС-Скопје	9	9	15	1,7	15	1,7
Психијатриска болница "Скопје" - Скопје	28	25	97	3,5	388	13,9
Завод за медицинска рехабилитација - Скопје	10	10	50	5,0	215	21,5
<b>ВКУПНО</b>	<b>141</b>	<b>105</b>	<b>316</b>	<b>2,2</b>	<b>836</b>	<b>5,9</b>

Извор: Институт за јавно здравје на Република Северна Македонија - Скопје  
 Оддел за здравствена статистика и публицистика


## ЛЕКУВАНИ БОЛНИ, ПРОСЕЧНО ЛЕКУВАЊЕ И ИСКОРИСТЕНОСТ НА БОЛНИЧКИТЕ КАПАЦИТЕТИ ВО ИНСТИТУТИ, СПЕЦИЈАЛНИ БОЛНИЦИ И ЗАВОДИ ВО ТЕРЦИЕРНА ЗДРАВСТВЕНА ЗАШТИТА ВО РЕПУБЛИКА СЕВЕРНА МАКЕДОНИЈА ВО 2022 ГОДИНА

БОЛНИЦИ И ЦЕНТРИ	Лекувани болни	Остварени болнички денови	Просечно лекување	Искористеност на болнички капацитети
Институт за белодробни болести и туберкулоза - Скопје	440	7052	16,0	39,4
Институт за белодробни болести кај деца - Скопје	2303	13561	5,9	57,2
Специјална болница за гинекологија и акушерство - Мајка Тереза - Скопје	6083	19508	3,2	51,4
Специјална болница за гинекологија, акушерство и ортопедија САНТЕ ПЛУС-Скопје	571	1371	2,40	25,0
Психијатриска болница "Скопје" - Скопје	916	93757	102,4	66,2
Завод за медицинска рехабилитација - Скопје	1214	25017	20,6	31,9
<b>ВКУПНО</b>	<b>11527</b>	<b>160266</b>	<b>13,9</b>	<b>0,1</b>

**Извор:** Институт за јавно здравје на Република Северна Македонија - Скопје  
 Оддел за здравствена статистика и публицистика

# МОРБИДИТЕТ





**АМБУЛАНТНО-ПОЛИКЛИНИЧКИ МОРБИДИТЕТ РЕГИСТРИРАН ВО ДЕЈНОСТА ОПШТА МЕДИЦИНА ПО ЗДРАВСТВЕНИ РЕГИОНИ ВО РЕПУБЛИКА СЕВЕРНА МАКЕДОНИЈА ВО 2022 ГОДИНА**

ЗДРАВСТВЕНИ РЕГИОНИ	УТВРДЕНИ ЗАБОЛУВАЊА И СОСТОЈБИ	
	БРОЈ	Стапка / 10000
<b>РЕПУБЛИКА С.МАКЕДОНИЈА</b>	<b>4111424</b>	<b>31.311</b>
Берово	28254	24.462
Битола	199604	28.584
Мак. Брод	30653	41.552
Валандово	11763	14.918
Велес	187837	43.564
Виница	30117	27.763
Гевгелија	71088	29.271
Гостивар	103370	17.250
Дебар	27661	21.782
Делчево	27650	17.949
Демир Хисар	15261	26.680
Кавадарци	126724	43.421
Кичево	88693	30.501
Кочани	46395	15.705
Кратово	5774	9.657
Крива Паланка	65032	39.627
Крушево	7903	13.211
Куманово	225755	26.537
Неготино	70137	43.222
Охрид	108405	26.096
Прилеп	159564	25.231
Пробиштип	45607	36.899
Радовиш	64573	37.527
Ресен	29655	26.711
Свети Николе	24556	18.411
Скопје	1414130	33.356
Струга	85653	22.763
Струмица	253239	44.088
Тетово	395831	34.875
Штип	160540	45.010

**Извор:** Институт за јавно здравје на Република Северна Македонија - Скопје  
 Оддел за здравствена статистика и публицистика

**АМБУЛАНТНО-ПОЛИКЛИНИЧКИ МОРБИДИТЕТ РЕГИСТРИРАН ВО ДЕЈНОСТА  
ЗА ЗДРАВСТВЕНА ЗАШТИТА НА ДЕЦА ПО ЗДРАВСТВЕНИ РЕГИОНИ ВО  
РЕПУБЛИКА СЕВЕРНА МАКЕДОНИЈА ВО 2022 ГОДИНА**

ЗДРАВСТВЕНИ РЕГИОНИ	УТВРДЕНИ ЗАБОЛУВАЊА И СОСТОЈБИ	
	БРОЈ	Стапка/10000
<b>РЕПУБЛИКА С.МАКЕДОНИЈА</b>	<b>527331</b>	<b>38.521</b>
Берово	2777	39.113
Битола	32465	56.207
Мак. Брод	1810	31.207
Валандово	1304	19.848
Велес	23747	54.983
Виница	2555	29.334
Гевгелија	7621	37.176
Гостивар	6568	10.654
Дебар	1643	10.552
Делчево	2606	24.197
Демир Хисар	1073	33.636
Кавадарци	14139	53.945
Кичево	10981	43.198
Кочани	10506	45.998
Кратово	822	28.055
Крива Паланка	3110	27.818
Крушево	150	2.650
Куманово	44091	45.078
Неготино	4351	30.448
Охрид	13416	39.125
Прилеп	23151	41.165
Пробиштип	3950	48.705
Радовиш	9949	55.364
Ресен	2556	33.152
Свети Николе	4034	38.093
Скопје	196271	37.907
Струга	6492	16.034
Струмица	30724	55.579
Тетово	42903	30.441
Штип	21566	66.582

**Извор:** Институт за јавно здравје на Република Северна Македонија - Скопје  
Оддел за здравствена статистика и публицистика



**АМБУЛАНТНО-ПОЛИКЛИНИЧКИ МОРБИДИТЕТ РЕГИСТРИРАН ВО ДЕЈНОСТА ЗА  
ЗДРАВСТВЕНА ЗАШТИТА НА УЧИЛИШНИ ДЕЦА И МЛАДИНА ПО ЗДРАВСТВЕНИ  
РЕГИОНИ ВО РЕПУБЛИКА СЕВЕРНА МАКЕДОНИЈА ВО 2022 ГОДИНА**

ЗДРАВСТВЕНИ РЕГИОНИ	УТВРДЕНИ ЗАБОЛУВАЊА И СОСТОЈБИ	
	БРОЈ	Стапка/10000
<b>РЕПУБЛИКА С.МАКЕДОНИЈА</b>	<b>624109</b>	<b>16.350</b>
Берово	3506	14.264
Битола	40670	24.037
Мак. Брод	2742	13.039
Валандово	1943	10.173
Велес	29889	25.010
Виница	4077	15.298
Гевгелија	11716	21.317
Гостивар	21180	11.388
Дебар	504	1.030
Делчево	3610	10.750
Демир Хисар	1908	16.990
Кавадарци	16674	22.280
Кичево	14206	18.010
Кочани	13033	18.627
Кратово	1214	10.412
Крива Паланка	5178	13.573
Крушево	1114	6.175
Куманово	41342	14.314
Неготино	9888	23.520
Охрид	17195	17.443
Прилеп	30920	17.218
Пробиштип	5513	19.564
Радовиш	11383	22.807
Ресен	4528	18.812
Свети Николе	5424	17.854
Скопје	205012	15.654
Струга	8600	7.366
Струмица	33269	21.182
Тетово	52885	13.420
Штип	24986	27.203

**Извор:** Институт за јавно здравје на Република Северна Македонија - Скопје  
Оддел за здравствена статистика и публицистика

**АМБУЛАНТНО-ПОЛИКЛИНИЧКИ МОРБИДИТЕТ РЕГИСТРИРАН ВО ДЕЈНОСТА ЗА  
ЗДРАВСТВЕНА ЗАШТИТА НА ЖЕНИ ПО ЗДРАВСТВЕНИ РЕГИОНИ ВО РЕПУБЛИКА  
СЕВЕРНА МАКЕДОНИЈА ВО 2022 ГОДИНА**

ЗДРАВСТВЕНИ РЕГИОНИ	УТВРДЕНИ ЗАБОЛУВАЊА И СОСТОЈБИ	
	БРОЈ	Стапка/10000
РЕПУБЛИКА С.МАКЕДОНИЈА	313734	4.054
Берово	4233	6.533
Битола	13380	3.317
Македомски Брод	n/a	n/a
Валандово	2813	6.509
Велес	17188	6.933
Виница	3787	6.086
Гевгелија	5711	4.171
Гостивар	2083	577
Дебар	476	610
Делчево	3340	3.880
Демир Хисар	n/a	n/a
Кавадарци	18405	10.992
Кичево	4799	2.859
Кочани	12461	7.330
Кратово	858	2.649
Крива Паланка	3086	3.445
Крушево	n/a	n/a
Куманово	10437	2.036
Неготино	4165	4.507
Охрид	2009	833
Прилеп	13819	3.764
Пробиштип	1659	2.437
Радовиш	7316	7.408
Ресен	2477	3.972
Свети Николе	1839	2.500
Скопје	116370	4.564
Струга	1017	453
Струмица	7925	2.381
Тетово	35995	5.206
Штип	16086	7.785

**Извор:** Институт за јавно здравје на Република Северна Македонија - Скопје  
Оддел за здравствена статистика и публицистика

**ИНЦИДЕНЦА ОД ТУБЕРКУЛОЗА НА 100.000 ЖИТЕЛИ  
ВО РЕПУБЛИКА СЕВЕРНА МАКЕДОНИЈА ВО 2022 ГОДИНА**

ЗДРАВСТВЕНИ РЕГИОНИ	Вкупно новорегистрирани		
	Број	МБ на 100.000 жители	На респираторни органи
<b>РЕПУБЛИКА С.МАКЕДОНИЈА</b>	<b>142</b>	<b>7,7</b>	<b>124</b>
Берово	0	0,0	0
Битола	7	7,5	7
Македонски Брод	0	0,0	0
Валандово	0	0,0	0
Велес	1	1,7	1
Виница	0	0,0	0
Гевгелија	3	9,4	2
Гостивар	17	20,1	14
Дебар	2	10,5	2
Делчево	0	0,0	0
Демир Хисар	0	0,0	0
Кавадарци	0	0,0	0
Кичево	2	5,0	2
Кочани	8	20,4	6
Кратово	0	0,0	0
Крива Паланка	0	0,0	0
Крушево	0	0,0	0
Куманово	20	16,1	18
Неготино	0	0,0	0
Охрид	4	7,3	4
Прилеп	2	2,3	0
Пробиштип	3	22,4	3
Радовиш	0	0,0	0
Ресен	0	0,0	0
Свети Николе	0	0,0	0
Скопје	50	8,2	44
Струга	0	0,0	0
Струмица	2	2,5	2
Тетово	18	10,8	17
Штип	3	6,2	2

**Извор:** Институт за јавно здравје на Република Северна Македонија - Скопје  
Оддел за здравствена статистика и публицистика

## ПРЕВАЛЕНЦА ОД ТУБЕРКУЛОЗА НА 100.000 ЖИТЕЛИ ВО РЕПУБЛИКА СЕВЕРНА МАКЕДОНИЈА ВО 2022 ГОДИНА

ЗДРАВСТВЕНИ РЕГИОНИ	Вкупно регистрирани	М6 на 100.000 жители
<b>РЕПУБЛИКА С.МАКЕДОНИЈА</b>	<b>235</b>	<b>12,8</b>
Берово	0	0,0
Битола	11	11,8
Македонски Брод	0	0,0
Валандово	0	0,0
Велес	3	5,0
Виница	0	0,0
Гевгелија	6	18,7
Гостивар	34	40,2
Дебар	3	15,7
Делчево	0	0,0
Демир Хисар	0	0,0
Кавадарци	0	0,0
Кичево	4	10,1
Кочани	13	33,2
Кратово	0	0,0
Крива Паланка	1	4,6
Крушево	0	0,0
Куманово	28	22,6
Неготино	0	0,0
Охрид	10	18,1
Прилеп	2	2,3
Пробиштип	3	22,4
Радовиш	0	0,0
Ресен	0	0,0
Свети Николе	0	0,0
Скопје	88	14,5
Струга	0	0,0
Струмица	5	6,3
Тетово	18	10,8
Штип	6	12,4

**Извор:** Институт за јавно здравје на Република Северна Македонија - Скопје  
 Оддел за здравствена статистика и публицистика

**ПРИЈАВЕНИ ЗАРАЗНИ ЗАБОЛУВАЊА (СТАПКА НА 100.000 ЖИТЕЛИ)  
СО ПРИОРИТЕТНО ЗНАЧЕЊЕ ВО РЕПУБЛИКА СЕВЕРНА МАКЕДОНИЈА ВО 2022 ГОДИНА**

Пријавени заразни заболувања	Број	МБ. 1:100.000	%
Вкупно пријавени заразни заболувања	7567	413,1	100,0
Salmoneloses	167	9,1	1,0
Алиментарни токсинфекции	170	9,3	1,0
Enterocolitis	1815	99,1	10,5
Akuten hepatitis A	12	0,7	0,1
Akuten hepatitis B	43	2,3	0,2
Akuten hepatitis C	22	1,2	0,1
Неозначен hepatitis	6	0,3	0,0
Morbili	0	0,0	0,0
Parotitis epidemica	13	0,7	0,1
Varicella	4816	262,9	27,9
Rubeola	0	0,0	0,0
Scarlatina	42	2,3	0,2
Brucelosis	4	0,2	0,0
Tetanus	0	0,0	0,0


**1 умрен од virusen hepatit B - Битола**  
**1 умрен од virusen hepatit B - Пробиштип**  
**1 умрен од virusen hepatit B - Тетово**  
**2 умрен од virusen hepatit B - Штип**

**Извор:** Институт за јавно здравје на Република Северна Македонија - Скопје  
 Оддел за здравствена статистика и публицистика



# МОРТАЛИТЕТ







СТРУКТУРА НА УМРЕНИ СПОРЕД ПРИЧИНИ ЗА СМРТ ВО РЕПУБЛИКА СЕВЕРНА МАКЕДОНИЈА ВО 2022 ГОДИНА

ЗДРАВСТВЕНИ РЕГИОНИ	ВКУПНО		I00-I99		C00-D48		R00-R99		E00-E99		J00-J99		S00-T98		K00-K93		N00-N99		P00-P96		Останато	
	Број	%	Број	%	Број	%	Број	%	Број	%	Број	%	Број	%	Број	%	Број	%	Број	%	Број	%
<b>РЕПУБЛИКА С.МАКЕДОНИЈА</b>	<b>22459</b>	<b>9284</b>	<b>41,3</b>	<b>3809</b>	<b>17,0</b>	<b>2960</b>	<b>13,2</b>	<b>1507</b>	<b>6,7</b>	<b>1002</b>	<b>4,5</b>	<b>486</b>	<b>2,2</b>	<b>311</b>	<b>1,4</b>	<b>463</b>	<b>2,1</b>	<b>18</b>	<b>0,1</b>	<b>2619</b>	<b>11,7</b>	<b>11,7</b>
Берово	219	98	44,7	31	14,2	21	9,6	21	9,6	14	6,4	5	2,3	5	2,3	4	1,8	0	0,0	20	9,1	9,1
Битола	1375	450	32,7	217	15,8	392	28,5	67	4,9	35	2,5	28	2,0	15	1,1	19	1,4	0	0,0	152	11,1	11,1
Македонски Брод	107	55	51,4	10	9,3	17	15,9	10	9,3	2	1,9	7	6,5	2	1,9	1	0,9	0	0,0	3	2,8	2,8
Валандово	135	85	63,0	19	14,1	14	10,4	2	1,5	3	2,2	1	0,7	1	0,7	1	0,7	0	0,0	9	6,7	6,7
Велес	803	376	46,8	125	15,6	72	9,0	74	9,2	28	3,5	16	2,0	19	2,4	16	2,0	0	0,0	77	9,6	9,6
Виница	209	91	43,5	43	20,6	12	5,7	21	10,0	9	4,3	3	1,4	6	2,9	9	4,3	0	0,0	15	7,2	7,2
Гевгелија	477	243	50,9	67	14,0	45	9,4	40	8,4	23	4,8	6	1,3	4	0,8	7	1,5	0	0,0	42	8,8	8,8
Гостивар	822	420	51,1	116	14,1	75	9,1	48	5,8	47	5,7	10	1,2	8	1,0	21	2,6	0	0,0	77	9,4	9,4
Дебар	158	70	44,3	20	12,7	19	12,0	19	12,0	9	5,7	5	3,2	1	0,6	7	4,4	0	0,0	8	5,1	5,1
Делчево	300	156	52,0	55	18,3	25	8,3	9	3,0	8	2,7	9	3,0	4	1,3	12	4,0	0	0,0	22	7,3	7,3
Демир Хисар	127	57	44,9	16	12,6	18	14,2	6	4,7	10	7,9	4	3,1	1	0,8	0	0,0	0	0,0	15	11,8	11,8
Кавадарци	535	246	46,0	88	16,4	55	10,3	33	6,2	19	3,6	14	2,6	13	2,4	12	2,2	0	0,0	55	10,3	10,3
Кичево	503	224	44,5	71	14,1	35	7,0	39	7,8	35	7,0	15	3,0	5	1,0	20	4,0	0	0,0	59	11,7	11,7
Кочани	614	318	51,8	63	10,3	97	15,8	28	4,6	17	2,8	19	3,1	8	1,3	17	2,8	0	0,0	47	7,7	7,7
Кратово	140	67	47,9	24	17,1	12	8,6	6	4,3	8	5,7	4	2,9	3	2,1	1	0,7	0	0,0	15	10,7	10,7
Крива Паланка	287	117	40,8	52	18,1	27	9,4	25	8,7	19	6,6	5	1,7	3	1,0	2	0,7	0	0,0	37	12,9	12,9
Крушево	109	47	43,1	20	18,3	17	15,6	8	7,3	3	2,8	2	1,8	2	1,8	2	1,8	0	0,0	8	7,3	7,3
Куманово	1311	538	41,0	266	20,3	104	7,9	83	6,3	94	7,2	29	2,2	20	1,5	22	1,7	1	0,1	154	11,7	11,7
Неготино	311	146	46,9	32	10,3	56	18,0	18	5,8	11	3,5	5	1,6	8	2,6	4	1,3	0	0,0	31	10,0	10,0
Охрид	822	398	48,4	102	12,4	81	9,9	48	5,8	29	3,5	12	1,5	10	1,2	28	3,4	0	0,0	114	13,9	13,9
Прилеп	1189	376	31,6	200	16,8	333	28,0	70	5,9	29	2,4	20	1,7	14	1,2	18	1,5	0	0,0	129	10,8	10,8
Пробиштип	239	105	43,9	53	22,2	21	8,8	10	4,2	9	3,8	3	1,3	3	1,3	3	1,3	0	0,0	32	13,4	13,4
Радовиш	382	163	42,7	61	16,0	33	8,6	44	11,5	20	5,2	8	2,1	3	0,8	6	1,6	0	0,0	44	11,5	11,5
Ресен	226	107	47,3	19	8,4	64	28,3	4	1,8	8	3,5	2	0,9	1	0,4	2	0,9	0	0,0	19	8,4	8,4
Свети Николе	273	97	35,5	41	15,0	41	15,0	22	8,1	13	4,8	8	2,9	11	4,0	9	3,3	0	0,0	31	11,4	11,4
Скопје	6959	2551	36,7	1457	20,9	512	7,4	553	7,9	346	5,0	169	2,4	97	1,4	150	2,2	9	0,1	1115	16,0	16,0
Струга	557	227	40,8	116	20,8	46	8,3	52	9,3	34	6,1	8	1,4	4	0,7	16	2,9	5	0,9	49	8,8	8,8
Струмица	1110	624	56,2	94	8,5	193	17,4	30	2,7	32	2,9	34	3,1	11	1,0	15	1,4	1	0,1	76	6,8	6,8
Тетово	1520	706	46,4	253	16,6	228	15,0	84	5,5	73	4,8	26	1,7	20	1,3	21	1,4	1	0,1	108	7,1	7,1
Штип	640	126	19,7	78	12,2	295	46,1	33	5,2	15	2,3	9	1,4	9	1,4	18	2,8	1	0,2	56	8,8	8,8

Извор: Државен завод за статистика  
 Обработка: Институт за јавно здравје на Република Северна Македонија - Скопје  
 Оддел за здравствена статистика и публицистика

## СТАПКА НА СМРТНОСТ СПОРЕД ПРИЧИНИ ЗА СМРТ ВО РЕПУБЛИКА СЕВЕРНА МАКЕДОНИЈА ВО 2022 ГОДИНА

ЗДРАВСТВЕНИ РЕГИОНИ	ВКУПНО	100-199		C00-D48		R00-R99		E00-E99		J00-J99		S00-T98		K00-K93		N00-N99		P00-P96		Останато		
		Број	МТ 100000	Број	МТ 100000	Број	МТ 100000	Број	МТ 100000	Број	МТ 100000	Број	МТ 100000	Број	МТ 100000	Број	МТ 100000	Број	МТ 100000			
<b>РЕПУБЛИКА С.МАКЕДОНИЈА</b>	22459	1226,1	9284	506,8	3809	207,9	2960	161,6	1507	82,3	1002	54,7	486	26,5	311	17,0	463	25,3	18	1,0	2619	143,0
Берово	219	1488,0	98	665,9	31	210,6	21	142,7	21	142,7	14	95,1	5	34,0	5	34,0	4	27,2	0	0,0	20	135,9
Битола	1375	1486,1	450	486,3	217	234,5	392	423,7	67	72,4	35	37,8	28	30,3	15	16,2	19	20,5	0	0,0	152	164,3
Македонски Брод	107	1063,6	55	546,7	10	99,4	17	169,0	10	99,4	2	19,9	7	69,6	2	19,9	1	9,9	0	0,0	3	29,8
Валандово	135	1291,6	85	813,2	19	181,8	14	133,9	2	19,1	3	28,7	1	9,6	1	9,6	1	9,6	0	0,0	9	86,1
Велес	803	1352,1	376	633,1	125	210,5	72	121,2	74	124,6	28	47,1	16	26,9	19	32,0	16	26,9	0	0,0	77	129,7
Виница	209	1453,0	91	632,6	43	298,9	12	83,4	21	146,0	9	62,6	3	20,9	6	41,7	9	62,6	0	0,0	15	104,3
Гевгелија	477	1498,5	243	763,4	67	210,5	45	141,4	40	125,7	23	72,3	6	18,8	4	12,6	7	22,0	0	0,0	42	131,9
Гостивар	822	970,6	420	495,9	116	137,0	75	88,6	48	56,7	47	55,5	10	11,8	8	9,4	21	24,8	0	0,0	77	90,9
Дебар	158	825,0	70	365,5	20	104,4	19	99,2	19	99,2	9	47,0	5	26,1	1	5,2	7	36,6	0	0,0	8	41,8
Делчево	300	1512,1	156	786,3	55	277,2	25	126,0	9	45,4	8	40,3	9	45,4	4	20,2	12	60,5	0	0,0	22	110,9
Демир Хисар	127	1773,2	57	795,9	16	223,4	18	251,3	6	83,8	10	139,6	4	55,9	1	14,0	0	0,0	0	0,0	15	209,4
Кавадарци	535	1361,7	246	626,1	88	224,0	55	140,0	33	84,0	19	48,4	14	35,6	13	33,1	12	30,5	0	0,0	55	140,0
Кичево	503	1273,1	224	567,0	71	179,7	35	88,6	39	98,7	35	88,6	15	38,0	5	12,7	20	50,6	0	0,0	59	149,3
Кочани	614	1581,6	318	819,1	63	162,3	97	249,9	28	72,1	17	43,8	19	48,9	8	20,6	17	43,8	0	0,0	47	121,1
Кратово	140	1882,2	67	900,8	24	322,7	12	161,3	6	80,7	8	107,6	4	53,8	3	40,3	1	13,4	0	0,0	15	201,7
Крива Паланка	287	1344,6	117	548,2	52	243,6	27	126,5	25	117,1	19	89,0	5	23,4	3	14,1	2	9,4	0	0,0	37	173,4
Крушево	109	1305,1	47	562,7	20	239,5	17	203,5	8	95,8	3	35,9	2	23,9	2	23,9	2	23,9	0	0,0	8	95,8
Куманово	1311	1059,5	538	434,8	266	215,0	104	84,0	83	67,1	94	76,0	29	23,4	20	16,2	22	17,8	1	0,8	154	124,5
Неготино	311	1422,7	146	667,9	32	146,4	56	256,2	18	82,3	11	50,3	5	22,9	8	36,6	4	18,3	0	0,0	31	141,8
Охрид	822	1499,2	398	725,9	102	186,0	81	147,7	48	87,5	29	52,9	12	21,9	10	18,2	28	51,1	0	0,0	114	207,9
Прилеп	1189	1369,5	376	433,1	200	230,4	333	383,5	70	80,6	29	33,4	20	23,0	14	16,1	18	20,7	0	0,0	129	148,6
Пробиштип	239	1798,5	105	790,1	53	398,8	21	158,0	10	75,3	9	67,7	3	22,6	3	22,6	3	22,6	0	0,0	32	240,8
Радовиш	382	1431,0	163	610,6	61	228,5	33	123,6	44	164,8	20	74,9	8	30,0	3	11,2	6	22,5	0	0,0	44	164,8
Ресен	226	1582,6	107	749,3	19	133,1	64	448,2	4	28,0	8	56,0	2	14,0	1	7,0	2	14,0	0	0,0	19	133,1
Свети Николе	273	1565,8	97	556,4	41	235,2	41	235,2	22	126,2	13	74,6	8	45,9	11	63,1	9	51,6	0	0,0	31	177,8
Скопје	6959	1147,0	2551	420,5	1457	240,2	512	84,4	553	91,2	346	57,0	169	27,9	97	16,0	150	24,7	9	1,5	1115	183,8
Струга	557	1044,0	227	425,5	116	217,4	46	86,2	52	97,5	34	63,7	8	15,0	4	7,5	16	30,0	5	9,4	49	91,8
Струмица	1110	1410,9	624	793,1	94	119,5	193	245,3	30	38,1	32	40,7	34	43,2	11	14,0	15	19,1	1	1,3	76	96,6
Тетово	1520	910,2	706	422,7	253	151,5	228	136,5	84	50,3	73	43,7	26	15,6	20	12,0	21	12,6	1	0,6	108	64,7
Штип	640	1330,8	126	262,0	78	162,2	295	613,4	33	68,6	15	31,2	9	18,7	9	18,7	18	37,4	1	2,1	56	116,4

Извор: Државен завод за статистика

Обработка: Институт за јавно здравје на Република Северна Македонија - Скопје

Оддел за здравствена статистика и публицистика

УМРЕНИ ДОЕНЧИЊА СПОРЕД ПРИЧИНА ЗА СМРТ И ВОЗРАСТ НА ДОЕНЧЕТО ВО РЕПУБЛИКА СЕВЕРНА МАКЕДОНИЈА ВО 2022 ГОДИНА

ПРИЧИНИ ЗА СМРТ (ПО МКБ 10)	Вкупно	Умрени доенчиња		
		По возраст		
		0 - 6 дена	7 - 27 дена	од 28 дена до 11 месеци
<b>ВКУПНО</b>	<b>58</b>	<b>15</b>	<b>11</b>	<b>32</b>
Одредени инфективни и паразитски болести (A00 - B99)	5			5
Неоплазми (C00 - D48)	0			
Болести на крвта и крвтворните органи и одредени заболувања што го зафаќаат имуниот метаболизам (D50-D89)	0			
Ендокрини, нутритивни и метаболични болести (E00 - E88)	1			1
Болести на нервниот систем (G00-G98)	0			
Болести на циркулаторен систем (I00-I99)	4	1	1	2
Болести на респираторен систем (J00 - J98)	2			2
Болести на дигестивен систем (K00-K92)	0			
Болести на генитоуринарен систем (N00-N98)	1			1
Одредени состојби што настануваат во перинаталниот период (P00 - P96)	18	9	8	1
Конгенитални малформации, деформации и хромозомски ненормалности (Q00 - Q99)	17	5	2	10
Симптоми, знаци и ненормални клинички и лабораториски наоди, неклассифицирани на друго место (R00 - R99)	10			10
Надворешни причини на морталитет (V01-Y89)	0			

Извор: Државен завод за статистика

Обработка: Институт за јавно здравје на Република Северна Македонија - Скопје  
Оддел за здравствена статистика и публицистика

